

## Tissu économique

### Zone étudiée

QP Vieux Centre Ville Saint Géry (QP059046)

### Zones de comparaison

Commune 2014 : Cambrai

EPCI 2015 : CA de Cambrai

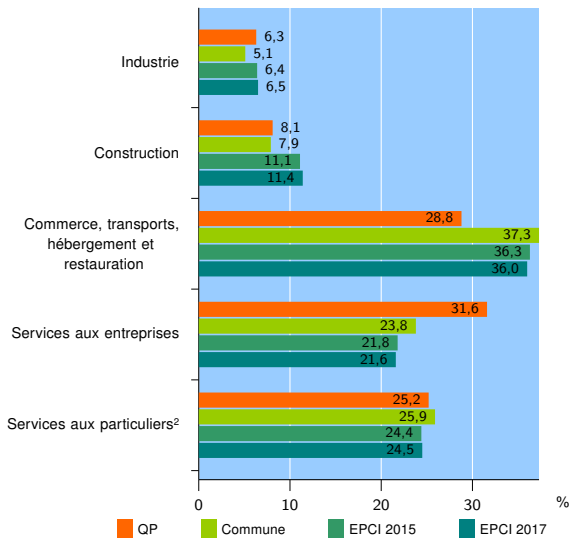
EPCI 2017 : CA de Cambrai

### Activité des établissements

	QP	Commune	EPCI 2015	EPCI 2017
<b>Nombre d'établissements</b>	<b>111</b>	<b>2 461</b>	<b>4 241</b>	<b>4 476</b>
Industrie	7	125	271	290
Construction	9	195	469	510
Commerce, transports, hébergement et restauration	32	917	1 541	1 613
Dont : commerce de gros <sup>1</sup>	3	117	253	266
commerce de détail <sup>1</sup>	18	479	718	753
Services aux entreprises	35	586	924	968
Services aux particuliers <sup>2</sup>	28	638	1 036	1 095
Dont : enseignement, santé et action sociale	19	430	647	683

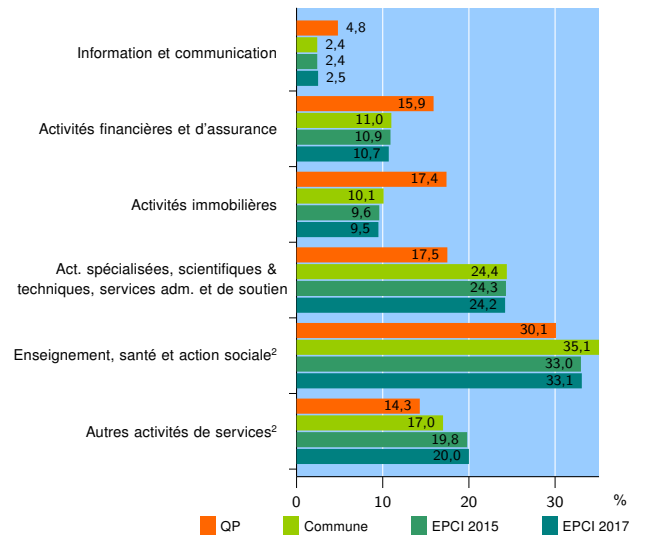
Source : Insee, Répertoire des entreprises et des établissements<sup>3</sup> (Sirene) au 01/01/2015

### Activité des établissements



Source : Insee, Répertoire des entreprises et des établissements<sup>3</sup> (Sirene) au 01/01/2015

### Activité des établissements de service



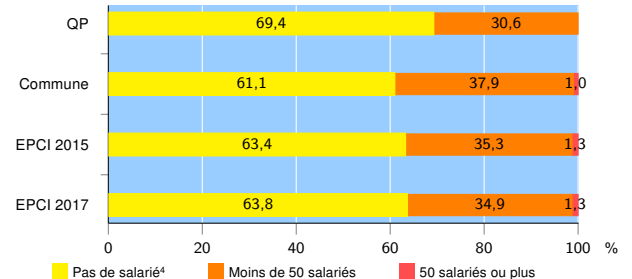
Source : Insee, Répertoire des entreprises et des établissements<sup>3</sup> (Sirene) au 01/01/2015

### Démographie d'établissements

	QP	Commune	EPCI 2015	EPCI 2017
<b>Créations et transferts d'établissements</b>	<b>22</b>	<b>305</b>	<b>528</b>	<b>550</b>
Part des transferts (%)	22,7	24,9	24,8	24,0
Part des créations (%)	77,3	75,1	75,2	76,0
Part de micro-entrepreneurs parmi les créations d'établissements (%)	29,4	29,3	36,8	36,8
<b>Taux de créations et transferts (%)</b>	<b>19,8</b>	<b>12,4</b>	<b>12,4</b>	<b>12,3</b>

Source : Insee, Répertoire des entreprises et des établissements<sup>3</sup> (Sirene) en 2015

### Taille des établissements



Source : Insee, Répertoire des entreprises et des établissements<sup>3</sup> (Sirene) au 01/01/2015

<sup>1</sup> : À l'exception des automobiles et des motocycles

<sup>2</sup> : Les services aux particuliers sont composés de l'enseignement, santé et action sociale ainsi que des autres activités de service

<sup>3</sup> : Établissements du champ marchand non agricole

<sup>4</sup> : Y compris inconnu et non enregistré

### Signes conventionnels utilisés

s : secret statistique (y compris entre indicateurs et entre zones géographiques)  
nd : données non disponibles ou non diffusables (ex. mauvaise qualité de géolocalisation)  
/// : absence de résultat due à la nature des choses (ex. pas d'EPCI 2015)