

Tissu économique

Zone étudiée

QP Cité Des Bois (QP059045)

Zones de comparaison

Commune 2021 : Ostricourt

EPCI 2015 : CC Pévèle-Carembault

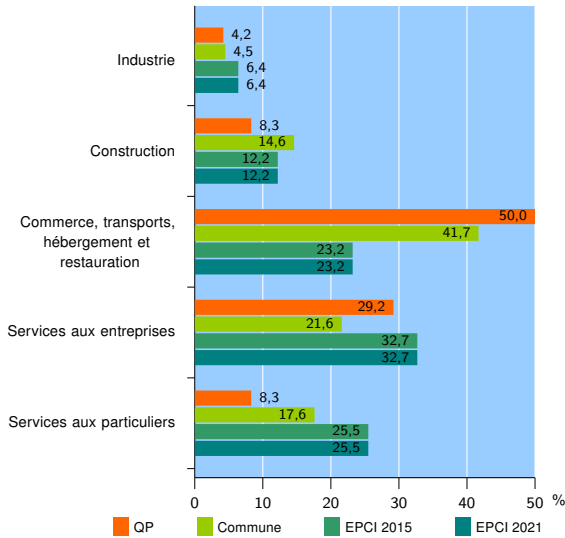
EPCI 2021 : CC Pévèle-Carembault

Activité des établissements

	QP	Commune	EPCI 2015	EPCI 2021
Nombre d'établissements	24	199	6 595	6 595
Industrie	1	9	425	425
Construction	2	29	803	803
Commerce, transports, hébergement et restauration	12	83	1 527	1 527
Dont : commerce de gros ¹	1	7	376	376
commerce de détail ¹	5	36	607	607
Services aux entreprises	7	43	2 157	2 157
Services aux particuliers	2	35	1 683	1 683
Dont : enseignement, santé et action sociale	0	22	1 118	1 118

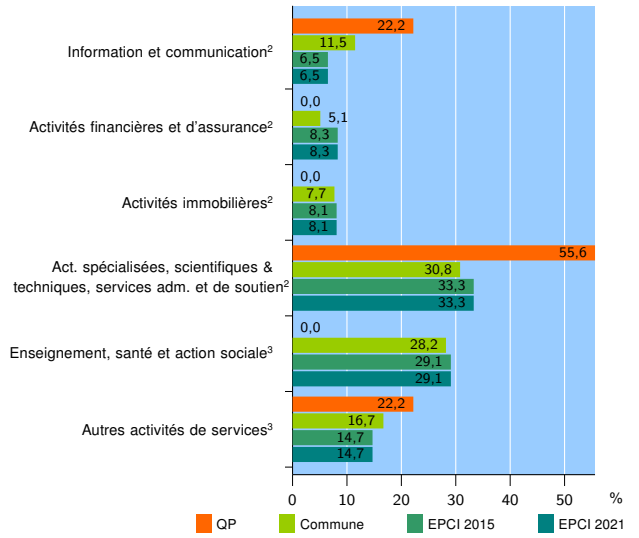
Source : Insee, Répertoire des entreprises et des établissements⁴ (Sirene) au 31/12/2019

Activité des établissements



Source : Insee, Répertoire des entreprises et des établissements⁴ (Sirene) au 31/12/2019

Activité des établissements de service



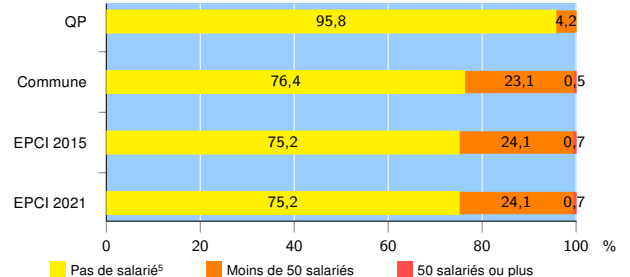
Source : Insee, Répertoire des entreprises et des établissements⁴ (Sirene) au 31/12/2019

Démographie d'établissements

	QP	Commune	EPCI 2015	EPCI 2021
Créations et transferts d'établissements	7	58	1 293	1 293
Part des transferts (%)	14,3	13,8	25,1	25,1
Part des créations (%)	85,7	86,2	74,9	74,9
Part de micro-entrepreneurs parmi les créations d'établissements (%)	83,3	76,0	60,4	60,4
Taux de créations et transferts (%)	29,2	29,1	19,6	19,6

Source : Insee, Répertoire des entreprises et des établissements⁴ (Sirene) en 2020

Taille des établissements



Source : Insee, Répertoire des entreprises et des établissements⁴ (Sirene) au 31/12/2019

¹ : À l'exception des automobiles et des motocycles

² : Services aux entreprises

³ : Services aux particuliers

⁴ : Établissements du champ marchand non agricole

⁵ : Y compris inconnu et non enregistré

Signes conventionnels utilisés

s : secret statistique (y compris entre indicateurs et entre zones géographiques)

nd : donnée non disponible ou non diffusable

/// : donnée non calculable (ex. pas d'EPCI 2015)