

Tissu économique

Zone étudiée

QP Centre Ville - Gambetta (QP059042)

Zones de comparaison

Commune 2021 : Caudry

EPCI 2015 : CC du Caudrésis et du Catésis

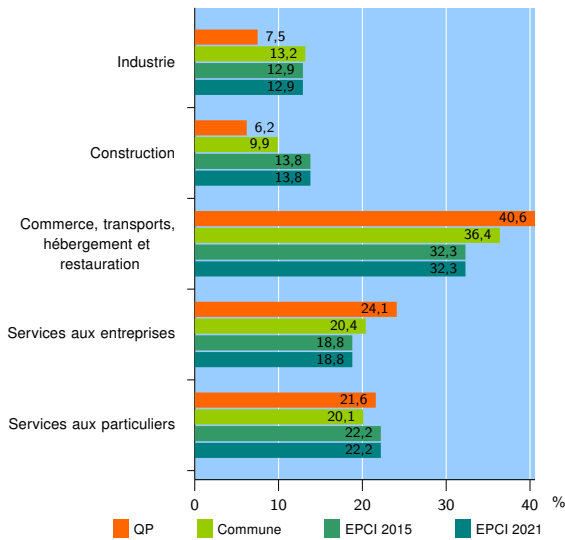
EPCI 2021 : CA du Caudrésis et du Catésis

Activité des établissements

	QP	Commune	EPCI 2015	EPCI 2021
Nombre d'établissements	241	858	3 262	3 262
Industrie	18	113	420	420
Construction	15	85	450	450
Commerce, transports, hébergement et restauration	98	312	1 053	1 053
Dont : commerce de gros ¹	5	39	153	153
commerce de détail ¹	58	160	496	496
Services aux entreprises	58	175	613	613
Services aux particuliers	52	173	726	726
Dont : enseignement, santé et action sociale	21	97	421	421

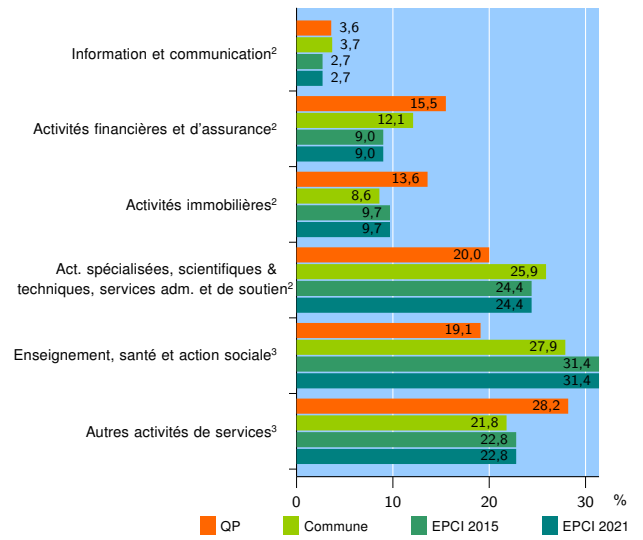
Source : Insee, Répertoire des entreprises et des établissements⁴ (Sirene) au 31/12/2019

Activité des établissements



Source : Insee, Répertoire des entreprises et des établissements⁴ (Sirene) au 31/12/2019

Activité des établissements de service



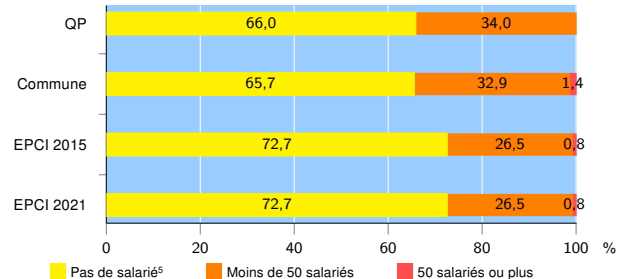
Source : Insee, Répertoire des entreprises et des établissements⁴ (Sirene) au 31/12/2019

Démographie d'établissements

	QP	Commune	EPCI 2015	EPCI 2021
Créations et transferts d'établissements	29	108	496	496
Part des transferts (%)	10,3	10,2	17,5	17,5
Part des créations (%)	89,7	89,8	82,5	82,5
Part de micro-entrepreneurs parmi les créations d'établissements (%)	50,0	57,7	60,6	60,6
Taux de créations et transferts (%)	12,0	12,6	15,2	15,2

Source : Insee, Répertoire des entreprises et des établissements⁴ (Sirene) en 2020

Taille des établissements



Source : Insee, Répertoire des entreprises et des établissements⁴ (Sirene) au 31/12/2019

¹ : À l'exception des automobiles et des motocycles

² : Services aux entreprises

³ : Services aux particuliers

⁴ : Établissements du champ marchand non agricole

⁵ : Y compris inconnu et non enregistré

Signes conventionnels utilisés

s : secret statistique (y compris entre indicateurs et entre zones géographiques)

nd : donnée non disponible ou non diffusable

/// : donnée non calculable (ex. pas d'EPCI 2015)