

Tissu économique

Zone étudiée

QP Résidences Pasteur Et Foch (QP059041)

Zones de comparaison

Commune 2021 : Hazebrouck

EPCI 2015 : CC de Flandre Intérieure

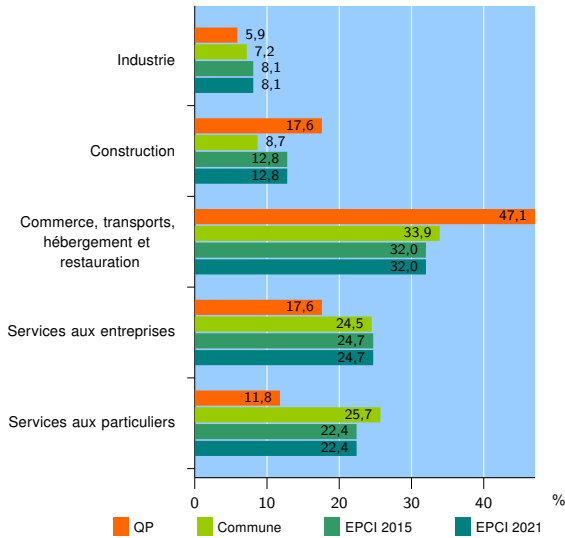
EPCI 2021 : CC de Flandre Intérieure

Activité des établissements

	QP	Commune	EPCI 2015	EPCI 2021
Nombre d'établissements	17	1 341	6 366	6 366
Industrie	1	96	515	515
Construction	3	117	814	814
Commerce, transports, hébergement et restauration	8	455	2 040	2 040
Dont : commerce de gros ¹	0	39	381	381
commerce de détail ¹	5	265	826	826
Services aux entreprises	3	328	1 570	1 570
Services aux particuliers	2	345	1 427	1 427
Dont : enseignement, santé et action sociale	1	220	833	833

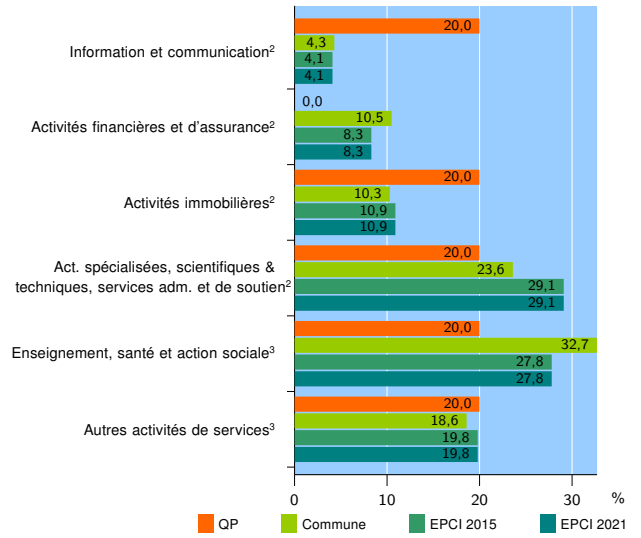
Source : Insee, Répertoire des entreprises et des établissements⁴ (Sirene) au 31/12/2019

Activité des établissements



Source : Insee, Répertoire des entreprises et des établissements⁴ (Sirene) au 31/12/2019

Activité des établissements de service



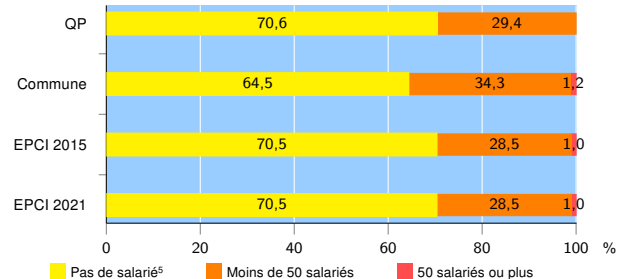
Source : Insee, Répertoire des entreprises et des établissements⁴ (Sirene) au 31/12/2019

Démographie d'établissements

	QP	Commune	EPCI 2015	EPCI 2021
Créations et transferts d'établissements	8	231	1 010	1 010
Part des transferts (%)	0,0	15,6	20,6	20,6
Part des créations (%)	100,0	84,4	79,4	79,4
Part de micro-entrepreneurs parmi les créations d'établissements (%)	100,0	61,0	55,9	55,9
Taux de créations et transferts (%)	47,1	17,2	15,9	15,9

Source : Insee, Répertoire des entreprises et des établissements⁴ (Sirene) en 2020

Taille des établissements



Source : Insee, Répertoire des entreprises et des établissements⁴ (Sirene) au 31/12/2019

¹ : À l'exception des automobiles et des motocycles

² : Services aux entreprises

³ : Services aux particuliers

⁴ : Établissements du champ marchand non agricole

⁵ : Y compris inconnu et non enregistré

Signes conventionnels utilisés

s : secret statistique (y compris entre indicateurs et entre zones géographiques)

nd : donnée non disponible ou non diffusable

/// : donnée non calculable (ex. pas d'EPCI 2015)