

Tissu économique

Zone étudiée

QP Quartier Prioritaire De Somain (QP059040)

Zones de comparaison

Commune 2015 : Somain

EPCI 2015 : CC Cœur d'Ostrevent [c.C.C.O.]

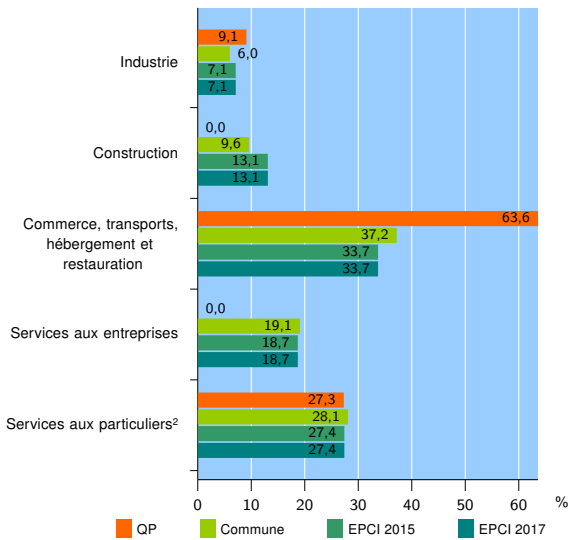
EPCI 2017 : CC Cœur d'Ostrevent [C.C.C.O.]

Activité des établissements

	QP	Commune	EPCI 2015	EPCI 2017
Nombre d'établissements	11	513	2 276	2 276
Industrie	1	31	161	161
Construction	0	49	298	298
Commerce, transports, hébergement et restauration	7	191	767	767
Dont : commerce de gros ¹	0	13	58	58
commerce de détail ¹	4	103	398	398
Services aux entreprises	0	98	425	425
Services aux particuliers ²	3	144	625	625
Dont : enseignement, santé et action sociale	1	95	393	393

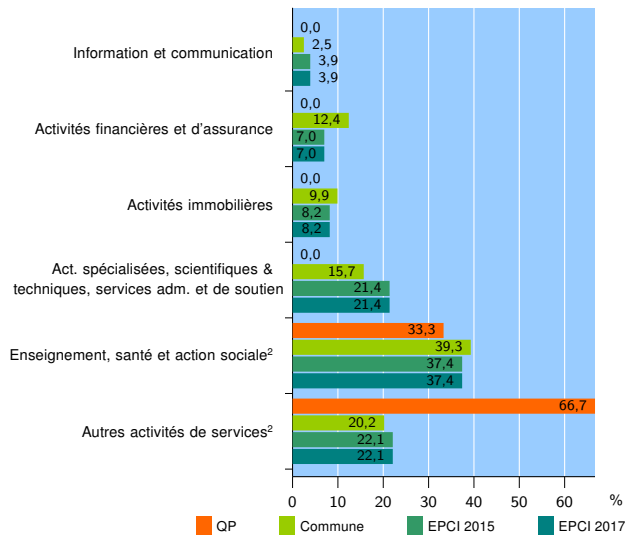
Source : Insee, Répertoire des entreprises et des établissements³ (Sirene) au 31/12/2015

Activité des établissements



Source : Insee, Répertoire des entreprises et des établissements³ (Sirene) au 31/12/2015

Activité des établissements de service



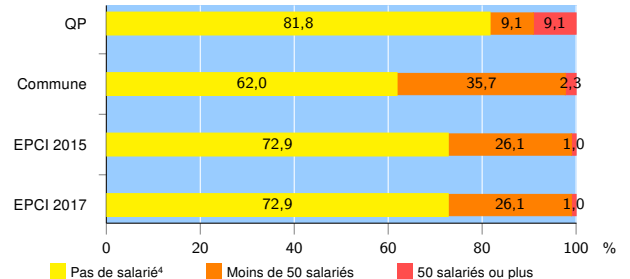
Source : Insee, Répertoire des entreprises et des établissements³ (Sirene) au 31/12/2015

Démographie d'établissements

	QP	Commune	EPCI 2015	EPCI 2017
Créations et transferts d'établissements	3	76	394	394
Part des transferts (%)	0,0	21,1	18,0	18,0
Part des créations (%)	100,0	78,9	82,0	82,0
Part de micro-entrepreneurs parmi les créations d'établissements (%)	100,0	51,7	63,5	63,5
Taux de créations et transferts (%)	27,3	14,8	17,3	17,3

Source : Insee, Répertoire des entreprises et des établissements³ (Sirene) en 2016

Taille des établissements



Source : Insee, Répertoire des entreprises et des établissements³ (Sirene) au 31/12/2015

¹ : À l'exception des automobiles et des motocycles

² : Les services aux particuliers sont composés de l'enseignement, santé et action sociale ainsi que des autres activités de service

³ : Établissements du champ marchand non agricole

⁴ : Y compris inconnu et non enregistré

Signes conventionnels utilisés

s : secret statistique (y compris entre indicateurs et entre zones géographiques)
nd : données non disponibles ou non diffusables (ex. mauvaise qualité de géolocalisation)
/// : absence de résultat due à la nature des choses (ex. pas d'EPCI 2015)