

Tissu économique

Zone étudiée

QP Quartier Prioritaire De Somain (QP059040)

Zones de comparaison

Commune 2014 : Somain

EPCI 2015 : CC Cœur d'Ostrevent [c.C.C.O.]

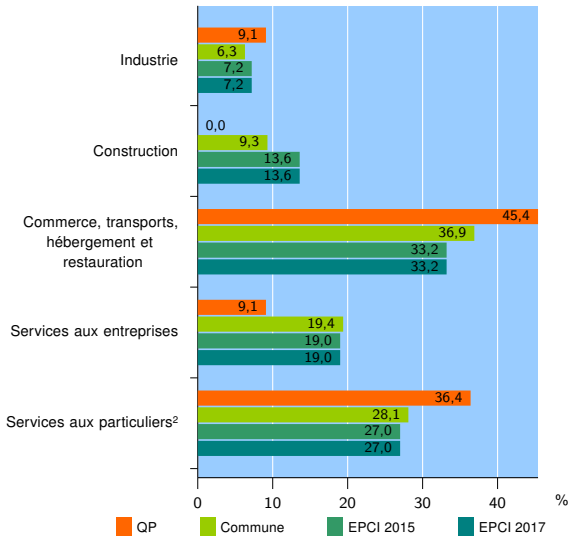
EPCI 2017 : CC Cœur d'Ostrevent [C.C.C.O.]

Activité des établissements

	QP	Commune	EPCI 2015	EPCI 2017
Nombre d'établissements	11	506	2 224	2 224
Industrie	1	32	160	160
Construction	0	47	302	302
Commerce, transports, hébergement et restauration	5	187	739	739
Dont : commerce de gros ¹	0	13	53	53
commerce de détail ¹	2	103	386	386
Services aux entreprises	1	98	422	422
Services aux particuliers ²	4	142	601	601
Dont : enseignement, santé et action sociale	1	95	378	378

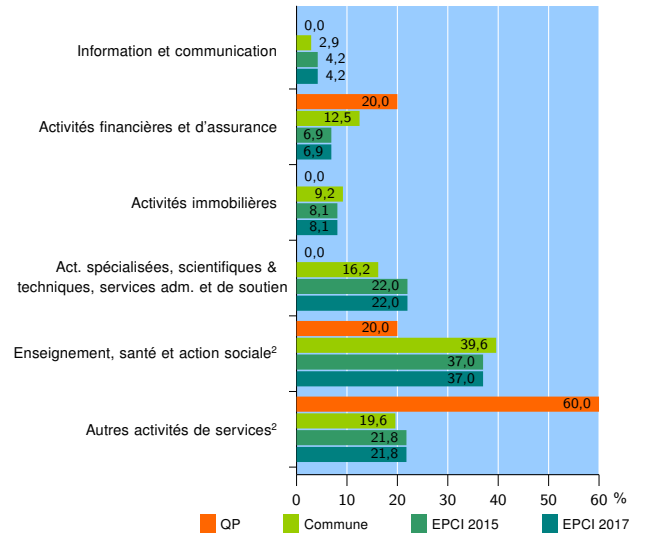
Source : Insee, Répertoire des entreprises et des établissements³ (Sirene) au 01/01/2015

Activité des établissements



Source : Insee, Répertoire des entreprises et des établissements³ (Sirene) au 01/01/2015

Activité des établissements de service



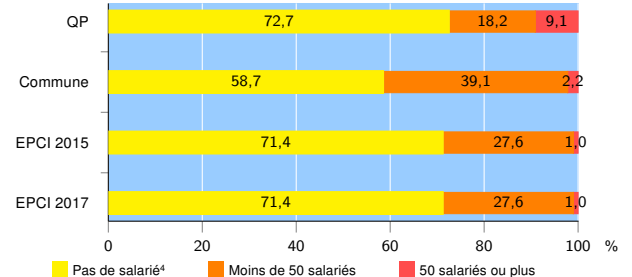
Source : Insee, Répertoire des entreprises et des établissements³ (Sirene) au 01/01/2015

Démographie d'établissements

	QP	Commune	EPCI 2015	EPCI 2017
Créations et transferts d'établissements	3	67	352	352
Part des transferts (%)	0,0	23,9	19,3	19,3
Part des créations (%)	100,0	76,1	80,7	80,7
Part de micro-entrepreneurs parmi les créations d'établissements (%)	100,0	62,7	64,4	64,4
Taux de créations et transferts (%)	27,3	13,2	15,8	15,8

Source : Insee, Répertoire des entreprises et des établissements³ (Sirene) en 2015

Taille des établissements



Source : Insee, Répertoire des entreprises et des établissements³ (Sirene) au 01/01/2015

¹ : À l'exception des automobiles et des motocycles

² : Les services aux particuliers sont composés de l'enseignement, santé et action sociale ainsi que des autres activités de service

³ : Établissements du champ marchand non agricole

⁴ : Y compris inconnu et non enregistré

Signes conventionnels utilisés

s : secret statistique (y compris entre indicateurs et entre zones géographiques)
nd : données non disponibles ou non diffusables (ex. mauvaise qualité de géolocalisation)
/// : absence de résultat due à la nature des choses (ex. pas d'EPCI 2015)