

Tissu économique

Zone étudiée

QP Lemay Sainte Marie (QP059039)

Zones de comparaison

Commune 2021 : Pecquencourt

EPCI 2015 : CC Cœur d'Ostrevent [c.C.C.O.]

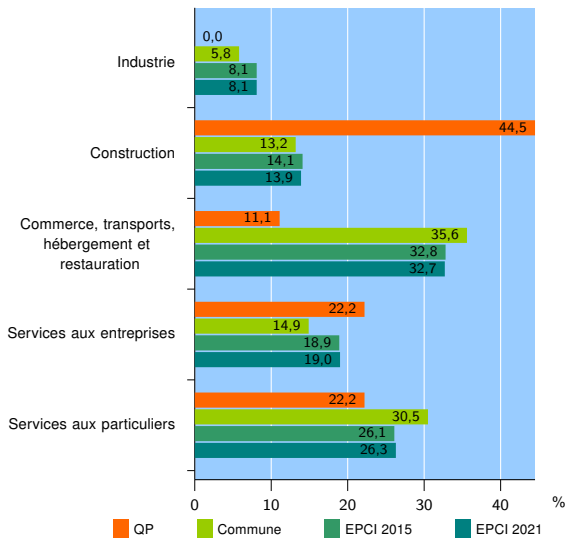
EPCI 2021 : CC Cour d'Ostrevent

Activité des établissements

	QP	Commune	EPCI 2015	EPCI 2021
Nombre d'établissements	9	174	2 723	2 690
Industrie	0	10	222	218
Construction	4	23	383	375
Commerce, transports, hébergement et restauration	1	62	892	880
Dont : commerce de gros ¹	0	3	80	80
commerce de détail ¹	0	33	428	423
Services aux entreprises	2	26	514	510
Services aux particuliers	2	53	712	707
Dont : enseignement, santé et action sociale	0	29	422	418

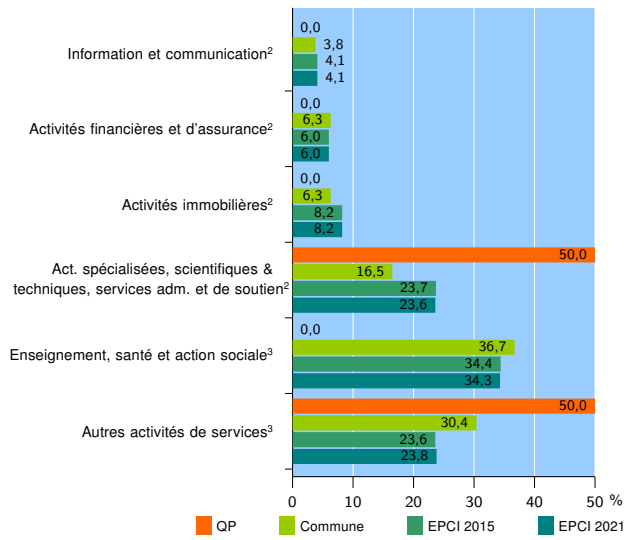
Source : Insee, Répertoire des entreprises et des établissements⁴ (Sirene) au 31/12/2019

Activité des établissements



Source : Insee, Répertoire des entreprises et des établissements⁴ (Sirene) au 31/12/2019

Activité des établissements de service



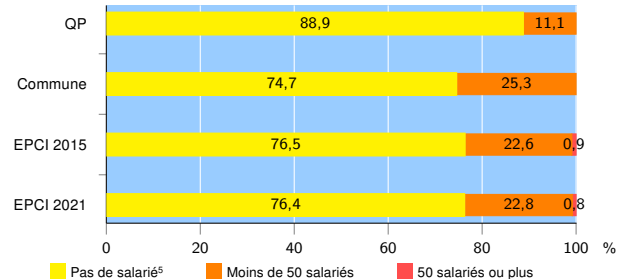
Source : Insee, Répertoire des entreprises et des établissements⁴ (Sirene) au 31/12/2019

Démographie d'établissements

	QP	Commune	EPCI 2015	EPCI 2021
Créations et transferts d'établissements	0	48	525	521
Part des transferts (%)	///	14,6	15,2	15,4
Part des créations (%)	///	85,4	84,8	84,6
Part de micro-entrepreneurs parmi les créations d'établissements (%)	///	68,3	68,1	68,0
Taux de créations et transferts (%)	0,0	27,6	19,3	19,4

Source : Insee, Répertoire des entreprises et des établissements⁴ (Sirene) en 2020

Taille des établissements



Source : Insee, Répertoire des entreprises et des établissements⁴ (Sirene) au 31/12/2019

¹ : À l'exception des automobiles et des motocycles

² : Services aux entreprises

³ : Services aux particuliers

⁴ : Établissements du champ marchand non agricole

⁵ : Y compris inconnu et non enregistré

Signes conventionnels utilisés

s : secret statistique (y compris entre indicateurs et entre zones géographiques)

nd : donnée non disponible ou non diffusable

/// : donnée non calculable (ex. pas d'EPCI 2015)