

## Tissu économique

### Zone étudiée

QP Quartier Prioritaire De Masny (QP059036)

### Zones de comparaison

Commune 2022 : Masny

EPCI 2015 : CC Cœur d'Ostrevent [c.C.C.O.]

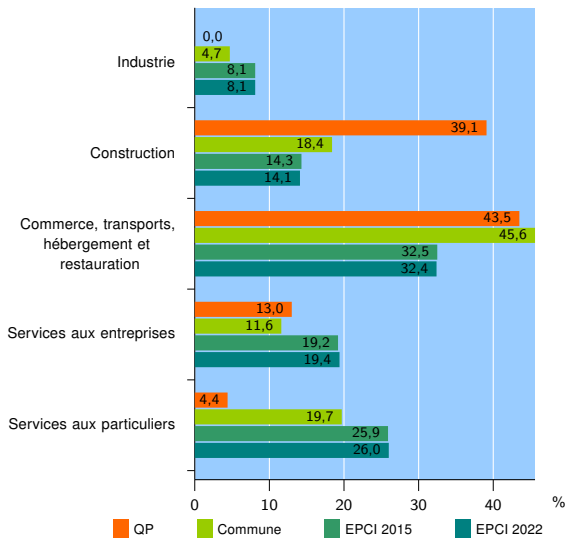
EPCI 2022 : CC Cour d'Ostrevent

### Activité des établissements

	QP	Commune	EPCI 2015	EPCI 2022
<b>Nombre d'établissements</b>	<b>23</b>	<b>147</b>	<b>2 946</b>	<b>2 911</b>
Industrie	0	7	240	236
Construction	9	27	420	410
Commerce, transports, hébergement et restauration	10	67	956	945
Dont : commerce de gros <sup>1</sup>	0	7	91	91
commerce de détail <sup>1</sup>	9	37	448	443
Services aux entreprises	3	17	567	564
Services aux particuliers	1	29	763	756
Dont : enseignement, santé et action sociale	0	14	454	450

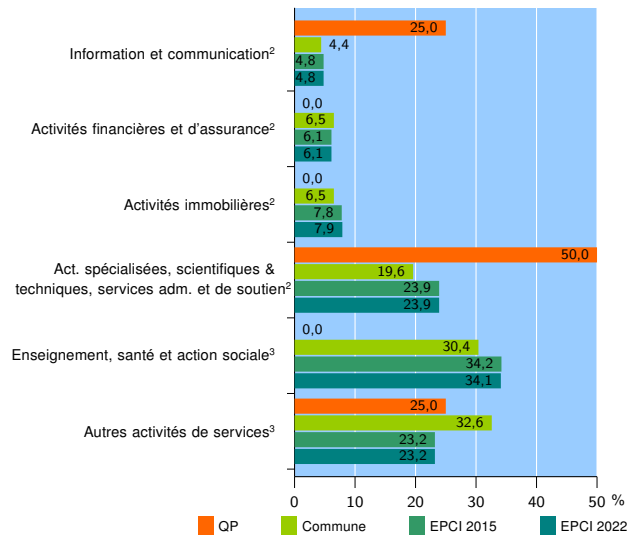
Source : Insee, Répertoire des entreprises et des établissements<sup>4</sup> (Sirene) au 31/12/2020

### Activité des établissements



Source : Insee, Répertoire des entreprises et des établissements<sup>4</sup> (Sirene) au 31/12/2020

### Activité des établissements de service



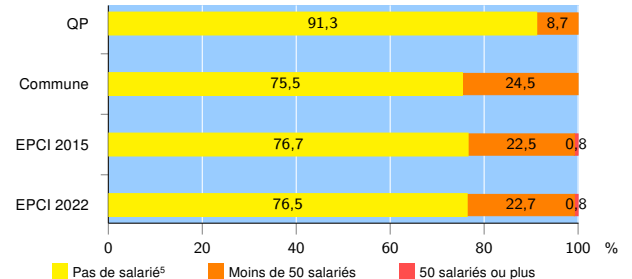
Source : Insee, Répertoire des entreprises et des établissements<sup>4</sup> (Sirene) au 31/12/2020

### Démographie d'établissements

	QP	Commune	EPCI 2015	EPCI 2022
<b>Créations et transferts d'établissements</b>	<b>7</b>	<b>38</b>	<b>620</b>	<b>614</b>
Part des transferts (%)	0,0	10,5	12,3	12,4
Part des créations (%)	100,0	89,5	87,7	87,6
Part de micro-entrepreneurs parmi les créations d'établissements (%)	100,0	67,6	67,3	67,3
<b>Taux de créations et transferts (%)</b>	<b>30,4</b>	<b>25,9</b>	<b>21,0</b>	<b>21,1</b>

Source : Insee, Répertoire des entreprises et des établissements<sup>4</sup> (Sirene) en 2021

### Taille des établissements



Source : Insee, Répertoire des entreprises et des établissements<sup>4</sup> (Sirene) au 31/12/2020

<sup>1</sup> : À l'exception des automobiles et des motocycles

<sup>2</sup> : Services aux entreprises

<sup>3</sup> : Services aux particuliers

<sup>4</sup> : Établissements du champ marchand non agricole

<sup>5</sup> : Y compris inconnu et non enregistré

### Signes conventionnels utilisés

s : secret statistique (y compris entre indicateurs et entre zones géographiques)

nd : donnée non disponible ou non diffusable

/// : donnée non calculable (ex. pas d'EPCI 2015)