

Tissu économique

Zone étudiée

QP Quartier Prioritaire De Masny (QP059036)

Zones de comparaison

Commune 2015 : Masny

EPCI 2015 : CC Coeur d'Ostrevent [c.C.C.O.]

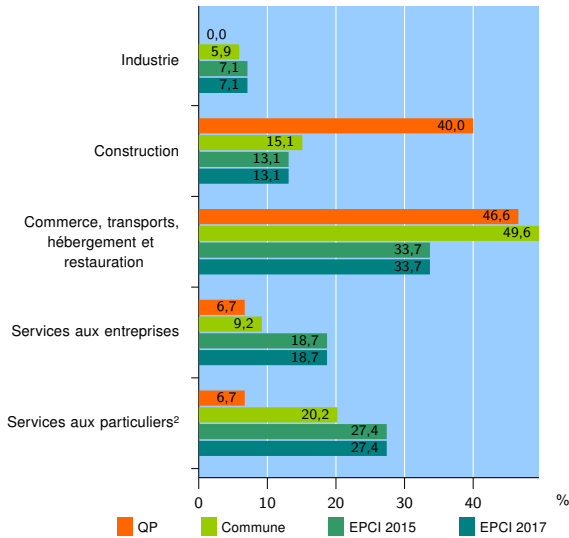
EPCI 2017 : CC Coeur d'Ostrevent [C.C.C.O.]

Activité des établissements

| | QP | Commune | EPCI 2015 | EPCI 2017 |
|---|-----------|------------|--------------|--------------|
| Nombre d'établissements | 15 | 119 | 2 276 | 2 276 |
| Industrie | 0 | 7 | 161 | 161 |
| Construction | 6 | 18 | 298 | 298 |
| Commerce, transports, hébergement et restauration | 7 | 59 | 767 | 767 |
| Dont : commerce de gros ¹ | 0 | 5 | 58 | 58 |
| commerce de détail ¹ | 4 | 36 | 398 | 398 |
| Services aux entreprises | 1 | 11 | 425 | 425 |
| Services aux particuliers ² | 1 | 24 | 625 | 625 |
| Dont : enseignement, santé et action sociale | 0 | 13 | 393 | 393 |

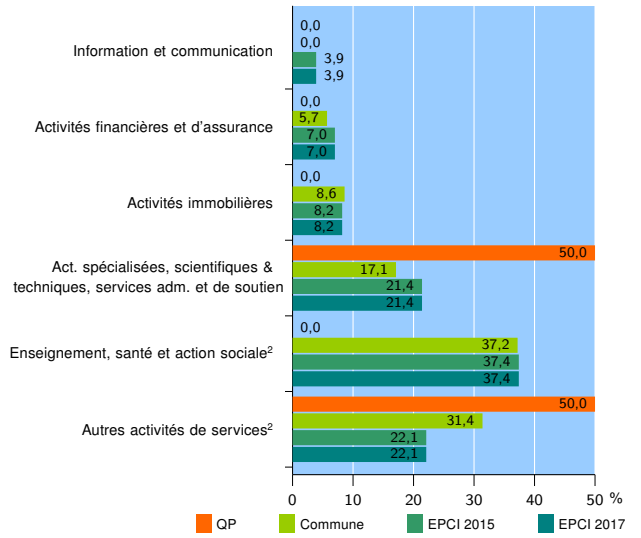
Source : Insee, Répertoire des entreprises et des établissements³ (Sirene) au 31/12/2015

Activité des établissements



Source : Insee, Répertoire des entreprises et des établissements³ (Sirene) au 31/12/2015

Activité des établissements de service



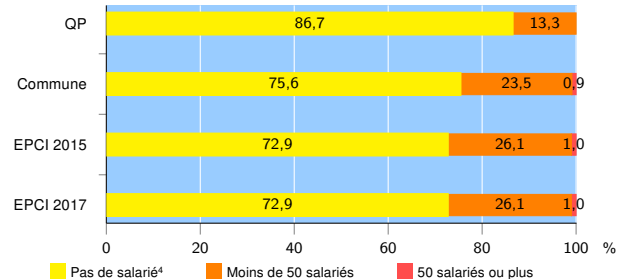
Source : Insee, Répertoire des entreprises et des établissements³ (Sirene) au 31/12/2015

Démographie d'établissements

| | QP | Commune | EPCI 2015 | EPCI 2017 |
|--|-------------|------------|-------------|-------------|
| Créations et transferts d'établissements | 3 | 11 | 394 | 394 |
| Part des transferts (%) | 0,0 | 18,2 | 18,0 | 18,0 |
| Part des créations (%) | 100,0 | 81,8 | 82,0 | 82,0 |
| Part de micro-entrepreneurs parmi les créations d'établissements (%) | 100,0 | 77,8 | 63,5 | 63,5 |
| Taux de créations et transferts (%) | 20,0 | 9,2 | 17,3 | 17,3 |

Source : Insee, Répertoire des entreprises et des établissements³ (Sirene) en 2016

Taille des établissements



Source : Insee, Répertoire des entreprises et des établissements³ (Sirene) au 31/12/2015

¹ : À l'exception des automobiles et des motocycles

² : Les services aux particuliers sont composés de l'enseignement, santé et action sociale ainsi que des autres activités de service

³ : Établissements du champ marchand non agricole

⁴ : Y compris inconnu et non enregistré

Signes conventionnels utilisés

s : secret statistique (y compris entre indicateurs et entre zones géographiques)

nd : données non disponibles ou non diffusables (ex. mauvaise qualité de géolocalisation)

/// : absence de résultat due à la nature des choses (ex. pas d'EPCI 2015)