

## Tissu économique

### Zone étudiée

QP Duteuple Chasse Royale Saint Waast - La Sentinelle (QP059030)

### Zones de comparaison

Communes 2019 : La Sentinelle, Valenciennes

EPCI 2015 : CA de la Porte du Hainaut, CA Valenciennes Métropole

EPCI 2019 : CA de la Porte du Hainaut, CA Valenciennes Métropole

En raison de l'évolution de certaines limites territoriales, les contours des zones de comparaison communale ou EPCI en dernière géographie peuvent différer de ceux de la fiche de l'année précédente.

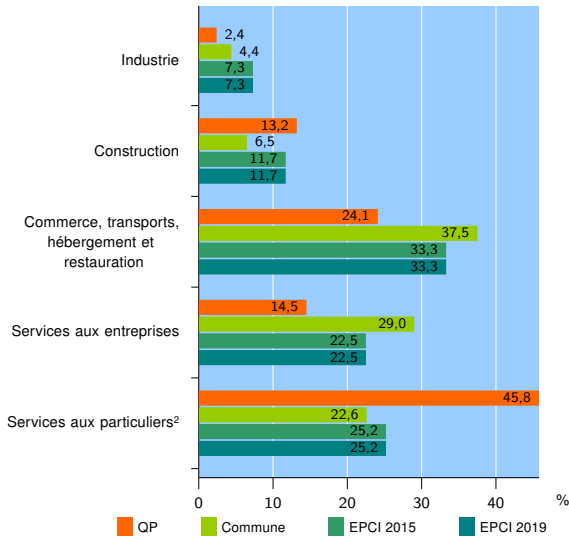
Fiche mise à jour le 09/07/2021  
Version : 2020

### Activité des établissements

	QP	Commune	EPCI 2015	EPCI 2019
<b>Nombre d'établissements</b>	<b>83</b>	<b>3 979</b>	<b>16 455</b>	<b>16 484</b>
Industrie	2	173	1 206	1 209
Construction	11	258	1 927	1 933
Commerce, transports, hébergement et restauration	20	1 493	5 470	5 481
Dont : commerce de gros <sup>1</sup>	0	144	670	670
commerce de détail <sup>1</sup>	13	768	2 538	2 543
Services aux entreprises	12	1 154	3 701	3 705
Services aux particuliers <sup>2</sup>	38	901	4 151	4 156
Dont : enseignement, santé et action sociale	38	606	2 696	2 699

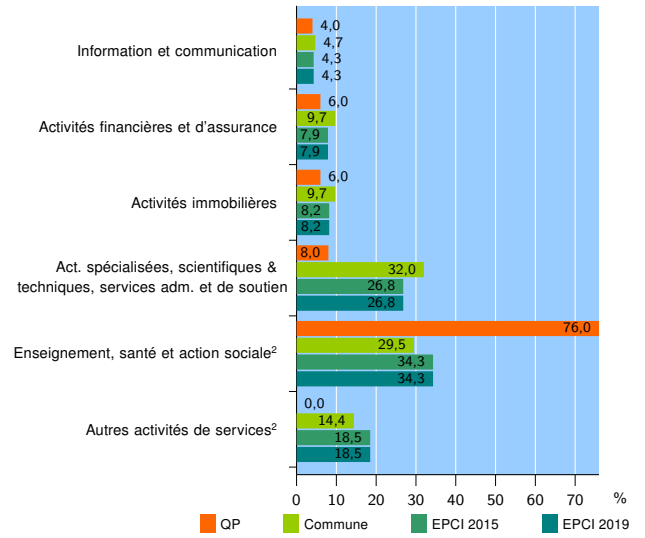
Source : Insee, Répertoire des entreprises et des établissements<sup>3</sup> (Sirene) au 31/12/2017

### Activité des établissements



Source : Insee, Répertoire des entreprises et des établissements<sup>3</sup> (Sirene) au 31/12/2017

### Activité des établissements de service



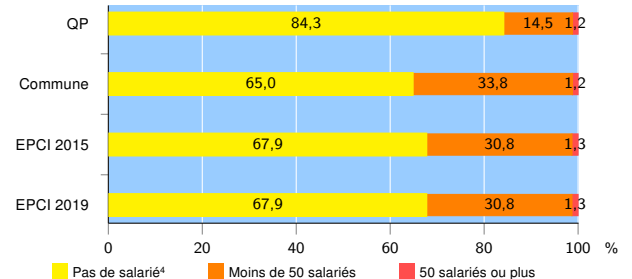
Source : Insee, Répertoire des entreprises et des établissements<sup>3</sup> (Sirene) au 31/12/2017

### Démographie d'établissements

	QP	Commune	EPCI 2015	EPCI 2019
<b>Créations et transferts d'établissements</b>	<b>19</b>	<b>584</b>	<b>2 720</b>	<b>2 722</b>
Part des transferts (%)	15,8	24,1	21,0	21,0
Part des créations (%)	84,2	75,9	79,0	79,0
Part de micro-entrepreneurs parmi les créations d'établissements (%)	56,2	46,0	s	50,3
<b>Taux de créations et transferts (%)</b>	<b>22,9</b>	<b>14,7</b>	<b>16,5</b>	<b>16,5</b>

Source : Insee, Répertoire des entreprises et des établissements<sup>3</sup> (Sirene) en 2018

### Taille des établissements



Source : Insee, Répertoire des entreprises et des établissements<sup>3</sup> (Sirene) au 31/12/2017

<sup>1</sup> : À l'exception des automobiles et des motocycles

<sup>2</sup> : Les services aux particuliers sont composés de l'enseignement, santé et action sociale ainsi que des autres activités de service

<sup>3</sup> : Établissements du champ marchand non agricole

<sup>4</sup> : Y compris inconnu et non enregistré

### Signes conventionnels utilisés

s : secret statistique (y compris entre indicateurs et entre zones géographiques)  
nd : données non disponibles ou non diffusables (ex. mauvaise qualité de géolocalisation)  
/// : absence de résultat due à la nature des choses (ex. pas d'EPCI 2015)