

Tissu économique

Zone étudiée

QP Duteuple Chasse Royale Saint Waast - La Sentinelle (QP059030)

Zones de comparaison

Communes 2015 : La Sentinelle, Valenciennes

EPCI 2015 : CA de la Porte du Hainaut, CA Valenciennes Métropole

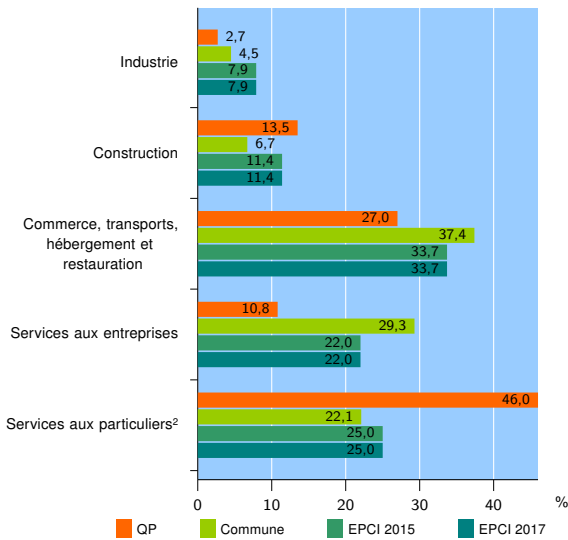
EPCI 2017 : CA de la Porte du Hainaut, CA Valenciennes Métropole

Activité des établissements

	QP	Commune	EPCI 2015	EPCI 2017
Nombre d'établissements	74	3 847	15 847	15 847
Industrie	2	174	1 259	1 259
Construction	10	259	1 800	1 800
Commerce, transports, hébergement et restauration	20	1 439	5 337	5 337
Dont : commerce de gros ¹	1	158	668	668
commerce de détail ¹	16	765	2 571	2 571
Services aux entreprises	8	1 127	3 491	3 491
Services aux particuliers ²	34	848	3 960	3 960
Dont : enseignement, santé et action sociale	32	571	2 525	2 525

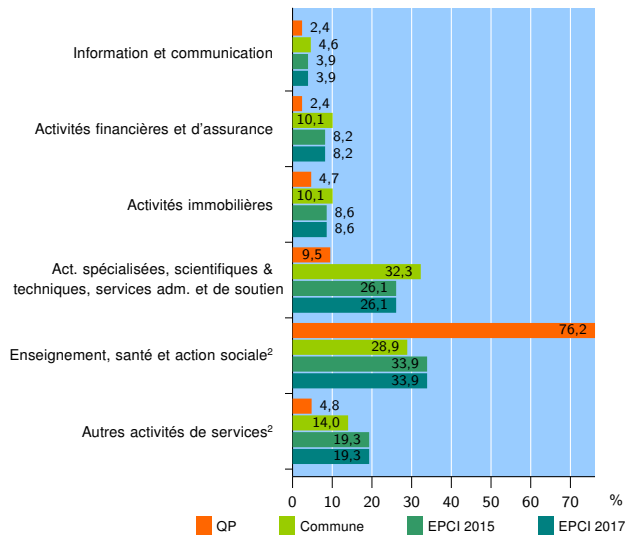
Source : Insee, Répertoire des entreprises et des établissements³ (Sirene) au 31/12/2015

Activité des établissements



Source : Insee, Répertoire des entreprises et des établissements³ (Sirene) au 31/12/2015

Activité des établissements de service



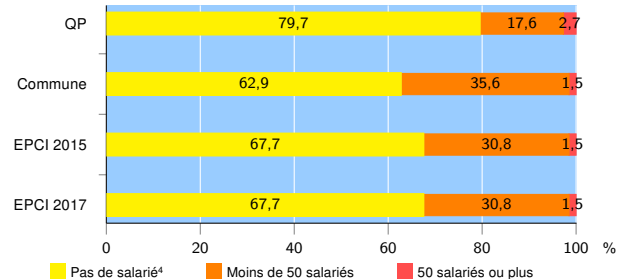
Source : Insee, Répertoire des entreprises et des établissements³ (Sirene) au 31/12/2015

Démographie d'établissements

	QP	Commune	EPCI 2015	EPCI 2017
Créations et transferts d'établissements	12	542	2 663	2 663
Part des transferts (%)	16,7	22,5	18,8	18,8
Part des créations (%)	83,3	77,5	81,2	81,2
Part de micro-entrepreneurs parmi les créations d'établissements (%)	70,0	42,4	55,7	55,7
Taux de créations et transferts (%)	16,2	14,1	16,8	16,8

Source : Insee, Répertoire des entreprises et des établissements³ (Sirene) en 2016

Taille des établissements



Source : Insee, Répertoire des entreprises et des établissements³ (Sirene) au 31/12/2015

¹ : À l'exception des automobiles et des motocycles

² : Les services aux particuliers sont composés de l'enseignement, santé et action sociale ainsi que des autres activités de service

³ : Établissements du champ marchand non agricole

⁴ : Y compris inconnu et non enregistré

Signes conventionnels utilisés

s : secret statistique (y compris entre indicateurs et entre zones géographiques)
nd : données non disponibles ou non diffusables (ex. mauvaise qualité de géolocalisation)
/// : absence de résultat due à la nature des choses (ex. pas d'EPCI 2015)