

Tissu économique

Zone étudiée

QP La Pépinière (QP059029)

Zones de comparaison

Commune 2019 : Saint-Saulve

EPCI 2015 : CA Valenciennes Métropole

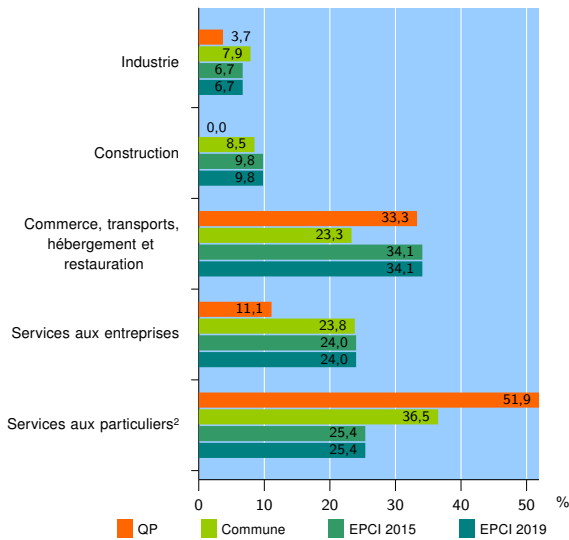
EPCI 2019 : CA Valenciennes Métropole

Activité des établissements

	QP	Commune	EPCI 2015	EPCI 2019
Nombre d'établissements	27	520	9 873	9 873
Industrie	1	41	665	665
Construction	0	44	966	966
Commerce, transports, hébergement et restauration	9	121	3 365	3 365
Dont : commerce de gros ¹	0	30	430	430
commerce de détail ¹	7	43	1 532	1 532
Services aux entreprises	3	124	2 367	2 367
Services aux particuliers ²	14	190	2 510	2 510
Dont : enseignement, santé et action sociale	12	137	1 659	1 659

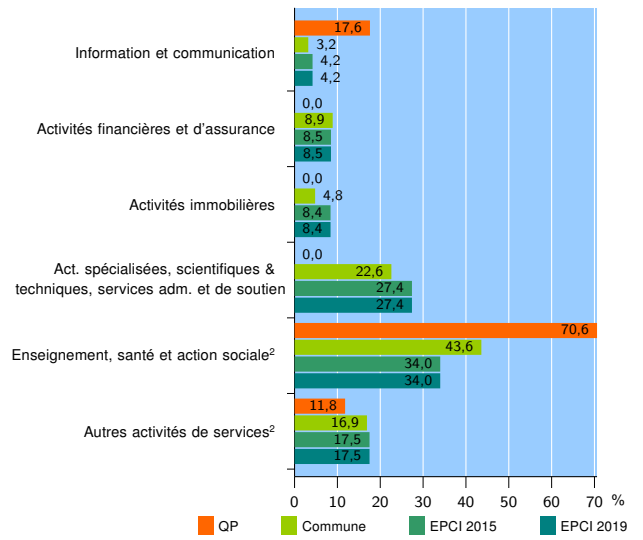
Source : Insee, Répertoire des entreprises et des établissements³ (Sirene) au 31/12/2017

Activité des établissements



Source : Insee, Répertoire des entreprises et des établissements³ (Sirene) au 31/12/2017

Activité des établissements de service



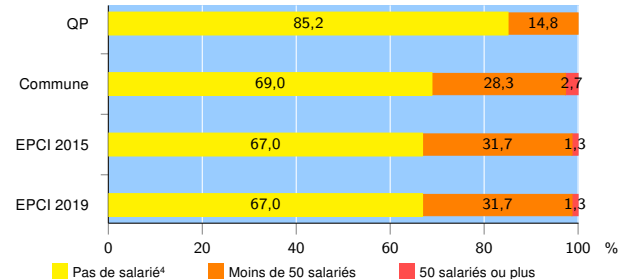
Source : Insee, Répertoire des entreprises et des établissements³ (Sirene) au 31/12/2017

Démographie d'établissements

	QP	Commune	EPCI 2015	EPCI 2019
Créations et transferts d'établissements	2	82	1 572	1 572
Part des transferts (%)	50,0	28,0	22,3	22,3
Part des créations (%)	50,0	72,0	77,7	77,7
Part de micro-entrepreneurs parmi les créations d'établissements (%)	s	54,2	49,0	49,0
Taux de créations et transferts (%)	7,4	15,8	15,9	15,9

Source : Insee, Répertoire des entreprises et des établissements³ (Sirene) en 2018

Taille des établissements



Source : Insee, Répertoire des entreprises et des établissements³ (Sirene) au 31/12/2017

¹ : À l'exception des automobiles et des motocycles

² : Les services aux particuliers sont composés de l'enseignement, santé et action sociale ainsi que des autres activités de service

³ : Établissements du champ marchand non agricole

⁴ : Y compris inconnu et non enregistré

Signes conventionnels utilisés

s : secret statistique (y compris entre indicateurs et entre zones géographiques)
nd : données non disponibles ou non diffusables (ex. mauvaise qualité de géolocalisation)
/// : absence de résultat due à la nature des choses (ex. pas d'EPCI 2015)