

## Tissu économique

### Zone étudiée

QP Quatre Chasses Poudrière Faïencerie (QP059027)

### Zones de comparaison

Communes 2015 : Onnaing, Vicq

EPCI 2015 : CA Valenciennes Métropole

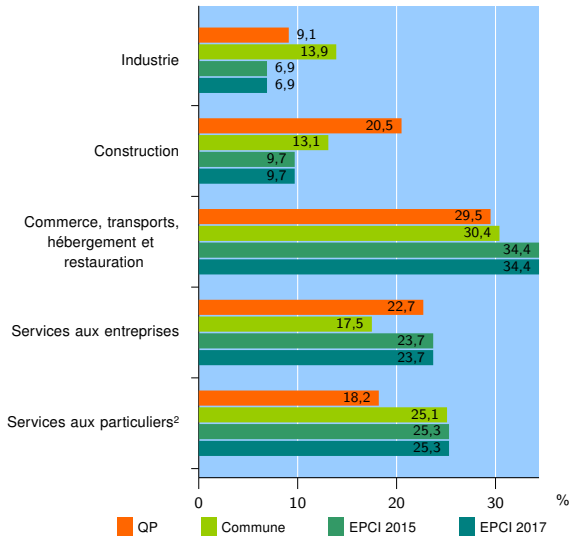
EPCI 2017 : CA Valenciennes Métropole

### Activité des établissements

	QP	Commune	EPCI 2015	EPCI 2017
<b>Nombre d'établissements</b>	<b>44</b>	<b>382</b>	<b>9 436</b>	<b>9 436</b>
Industrie	4	53	647	647
Construction	9	50	917	917
Commerce, transports, hébergement et restauration	13	116	3 251	3 251
Dont : commerce de gros <sup>1</sup>	0	23	438	438
commerce de détail <sup>1</sup>	7	44	1 518	1 518
Services aux entreprises	10	67	2 232	2 232
Services aux particuliers <sup>2</sup>	8	96	2 389	2 389
Dont : enseignement, santé et action sociale	2	62	1 559	1 559

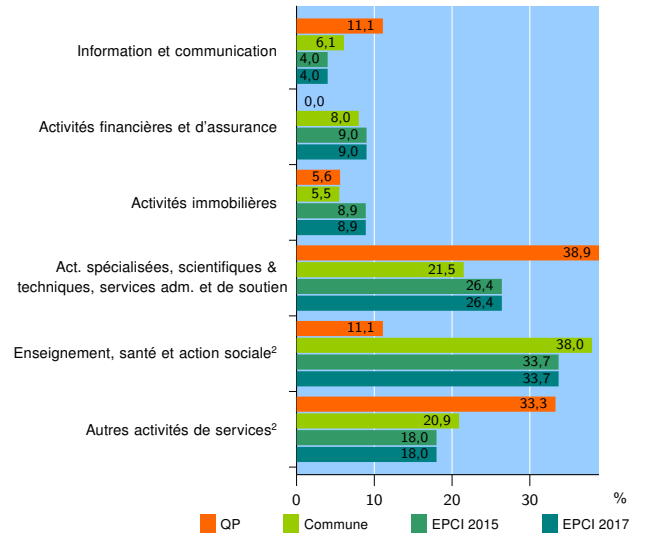
Source : Insee, Répertoire des entreprises et des établissements<sup>3</sup> (Sirene) au 31/12/2015

### Activité des établissements



Source : Insee, Répertoire des entreprises et des établissements<sup>3</sup> (Sirene) au 31/12/2015

### Activité des établissements de service



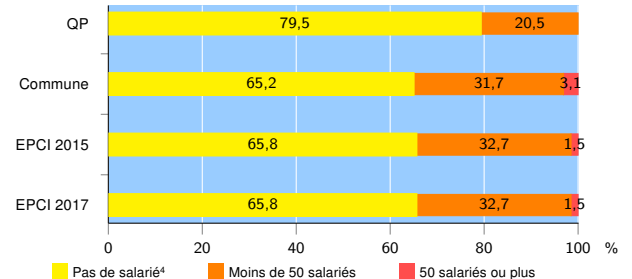
Source : Insee, Répertoire des entreprises et des établissements<sup>3</sup> (Sirene) au 31/12/2015

### Démographie d'établissements

	QP	Commune	EPCI 2015	EPCI 2017
<b>Créations et transferts d'établissements</b>	<b>3</b>	<b>44</b>	<b>1 332</b>	<b>1 332</b>
Part des transferts (%)	0,0	22,7	22,6	22,6
Part des créations (%)	100,0	77,3	77,4	77,4
Part de micro-entrepreneurs parmi les créations d'établissements (%)	100,0	44,1	44,3	44,3
<b>Taux de créations et transferts (%)</b>	<b>6,8</b>	<b>11,5</b>	<b>14,1</b>	<b>14,1</b>

Source : Insee, Répertoire des entreprises et des établissements<sup>3</sup> (Sirene) en 2016

### Taille des établissements



Source : Insee, Répertoire des entreprises et des établissements<sup>3</sup> (Sirene) au 31/12/2015

<sup>1</sup> : À l'exception des automobiles et des motocycles

<sup>2</sup> : Les services aux particuliers sont composés de l'enseignement, santé et action sociale ainsi que des autres activités de service

<sup>3</sup> : Établissements du champ marchand non agricole

<sup>4</sup> : Y compris inconnu et non enregistré

### Signes conventionnels utilisés

s : secret statistique (y compris entre indicateurs et entre zones géographiques)  
nd : données non disponibles ou non diffusables (ex. mauvaise qualité de géolocalisation)  
/// : absence de résultat due à la nature des choses (ex. pas d'EPCI 2015)