

## Tissu économique

### Zone étudiée

QP Le Trieu (QP059026)

### Zones de comparaison

Commune 2022 : Fresnes-sur-Escaut

EPCI 2015 : CA Valenciennes Métropole

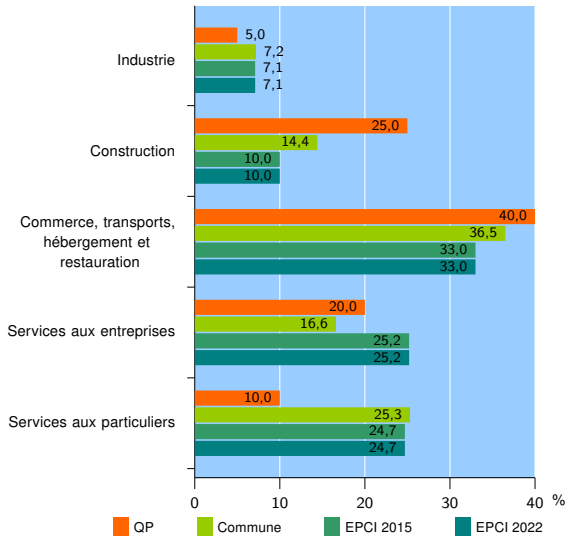
EPCI 2022 : CA Valenciennes Métropole

### Activité des établissements

	QP	Commune	EPCI 2015	EPCI 2022
<b>Nombre d'établissements</b>	<b>20</b>	<b>277</b>	<b>11 466</b>	<b>11 466</b>
Industrie	1	20	811	811
Construction	5	40	1 148	1 148
Commerce, transports, hébergement et restauration	8	101	3 786	3 786
Dont : commerce de gros <sup>1</sup>	1	9	438	438
commerce de détail <sup>1</sup>	5	54	1 676	1 676
Services aux entreprises	4	46	2 893	2 893
Services aux particuliers	2	70	2 828	2 828
Dont : enseignement, santé et action sociale	1	34	1 799	1 799

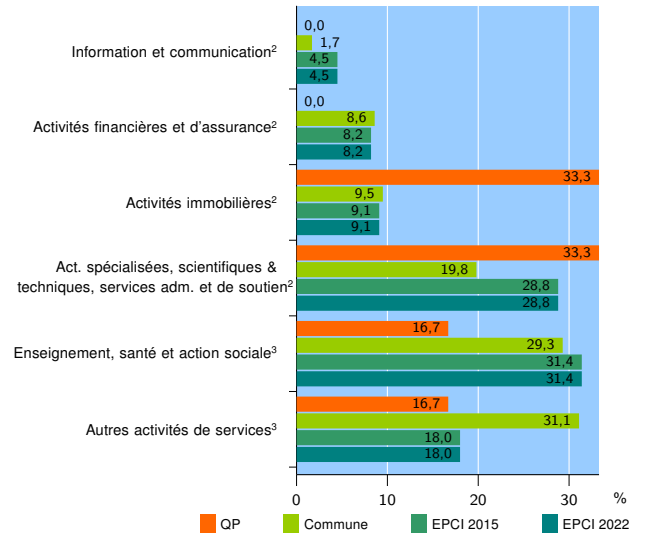
Source : Insee, Répertoire des entreprises et des établissements<sup>4</sup> (Sirene) au 31/12/2020

### Activité des établissements



Source : Insee, Répertoire des entreprises et des établissements<sup>4</sup> (Sirene) au 31/12/2020

### Activité des établissements de service



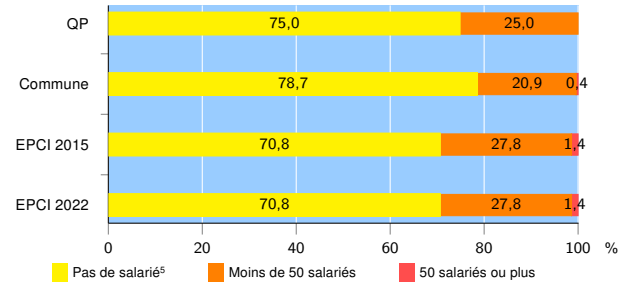
Source : Insee, Répertoire des entreprises et des établissements<sup>4</sup> (Sirene) au 31/12/2020

### Démographie d'établissements

	QP	Commune	EPCI 2015	EPCI 2022
<b>Créations et transferts d'établissements</b>	<b>7</b>	<b>61</b>	<b>2 504</b>	<b>2 504</b>
Part des transferts (%)	0,0	19,7	16,5	16,5
Part des créations (%)	100,0	80,3	83,5	83,5
Part de micro-entrepreneurs parmi les créations d'établissements (%)	71,4	67,3	65,8	65,8
<b>Taux de créations et transferts (%)</b>	<b>35,0</b>	<b>22,0</b>	<b>21,8</b>	<b>21,8</b>

Source : Insee, Répertoire des entreprises et des établissements<sup>4</sup> (Sirene) en 2021

### Taille des établissements



Source : Insee, Répertoire des entreprises et des établissements<sup>4</sup> (Sirene) au 31/12/2020

<sup>1</sup> : À l'exception des automobiles et des motocycles

<sup>2</sup> : Services aux entreprises

<sup>3</sup> : Services aux particuliers

<sup>4</sup> : Établissements du champ marchand non agricole

<sup>5</sup> : Y compris inconnu et non enregistré

### Signes conventionnels utilisés

s : secret statistique (y compris entre indicateurs et entre zones géographiques)

nd : donnée non disponible ou non diffusable

/// : donnée non calculable (ex. pas d'EPCI 2015)