

## Tissu économique

### Zone étudiée

QP Le Trieu (QP059026)

### Zones de comparaison

Commune 2021 : Fresnes-sur-Escaut

EPCI 2015 : CA Valenciennes Métropole

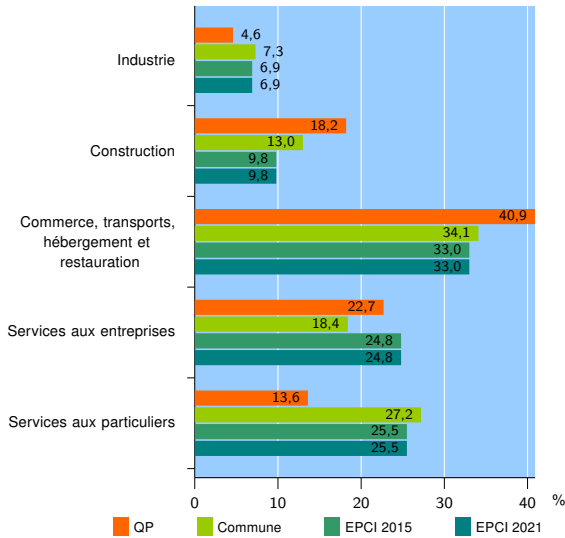
EPCI 2021 : CA Valenciennes Métropole

### Activité des établissements

	QP	Commune	EPCI 2015	EPCI 2021
<b>Nombre d'établissements</b>	<b>22</b>	<b>261</b>	<b>10 762</b>	<b>10 762</b>
Industrie	1	19	741	741
Construction	4	34	1 055	1 055
Commerce, transports, hébergement et restauration	9	89	3 548	3 548
Dont : commerce de gros <sup>1</sup>	0	8	437	437
commerce de détail <sup>1</sup>	7	44	1 594	1 594
Services aux entreprises	5	48	2 676	2 676
Services aux particuliers	3	71	2 742	2 742
Dont : enseignement, santé et action sociale	1	35	1 738	1 738

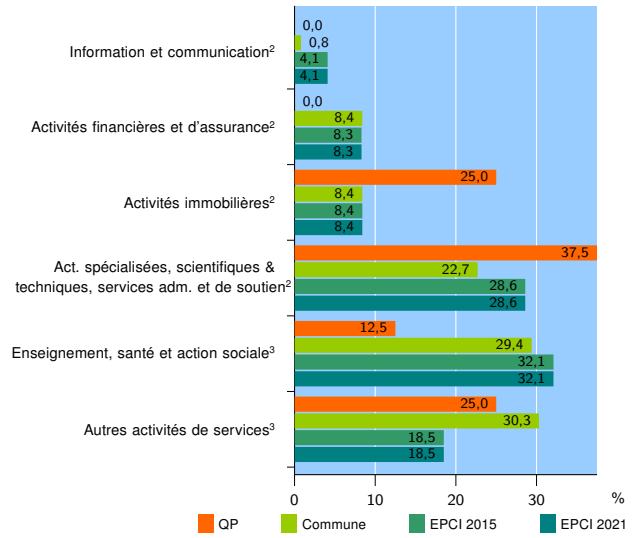
Source : Insee, Répertoire des entreprises et des établissements<sup>4</sup> (Sirene) au 31/12/2019

### Activité des établissements



Source : Insee, Répertoire des entreprises et des établissements<sup>4</sup> (Sirene) au 31/12/2019

### Activité des établissements de service



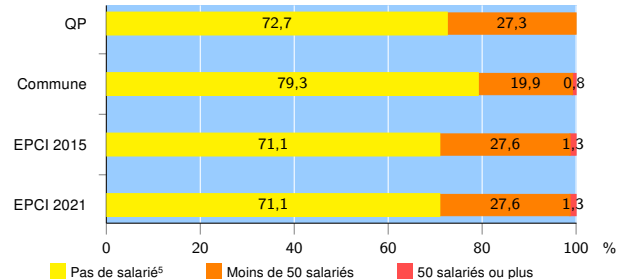
Source : Insee, Répertoire des entreprises et des établissements<sup>4</sup> (Sirene) au 31/12/2019

### Démographie d'établissements

	QP	Commune	EPCI 2015	EPCI 2021
<b>Créations et transferts d'établissements</b>	<b>3</b>	<b>62</b>	<b>2 210</b>	<b>2 210</b>
Part des transferts (%)	33,3	29,0	15,5	15,5
Part des créations (%)	66,7	71,0	84,5	84,5
Part de micro-entrepreneurs parmi les créations d'établissements (%)	s	65,9	63,8	63,8
<b>Taux de créations et transferts (%)</b>	<b>13,6</b>	<b>23,8</b>	<b>20,5</b>	<b>20,5</b>

Source : Insee, Répertoire des entreprises et des établissements<sup>4</sup> (Sirene) en 2020

### Taille des établissements



Source : Insee, Répertoire des entreprises et des établissements<sup>4</sup> (Sirene) au 31/12/2019

<sup>1</sup> : À l'exception des automobiles et des motocycles

<sup>2</sup> : Services aux entreprises

<sup>3</sup> : Services aux particuliers

<sup>4</sup> : Établissements du champ marchand non agricole

<sup>5</sup> : Y compris inconnu et non enregistré

### Signes conventionnels utilisés

s : secret statistique (y compris entre indicateurs et entre zones géographiques)

nd : donnée non disponible ou non diffusable

/// : donnée non calculable (ex. pas d'EPCI 2015)