

## Tissu économique

### Zone étudiée

QP Le Trieu (QP059026)

### Zones de comparaison

Commune 2020 : Fresnes-sur-Escaut

EPCI 2015 : CA Valenciennes Métropole

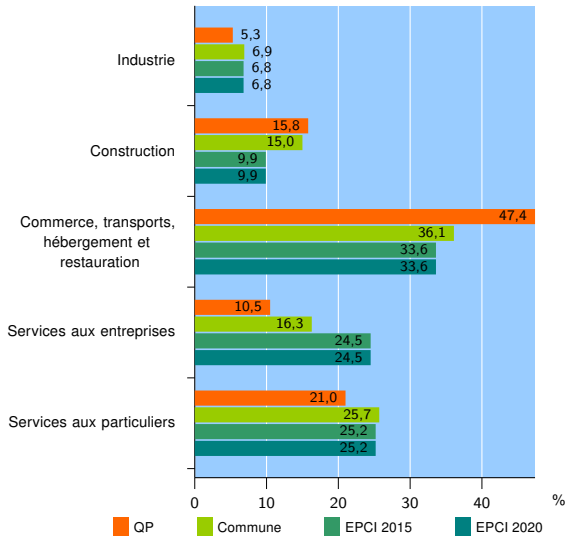
EPCI 2020 : CA Valenciennes Métropole

### Activité des établissements

	QP	Commune	EPCI 2015	EPCI 2020
<b>Nombre d'établissements</b>	<b>19</b>	<b>233</b>	<b>10 217</b>	<b>10 217</b>
Industrie	1	16	694	694
Construction	3	35	1 009	1 009
Commerce, transports, hébergement et restauration	9	84	3 440	3 440
Dont : commerce de gros <sup>1</sup>	0	8	443	443
commerce de détail <sup>1</sup>	7	41	1 571	1 571
Services aux entreprises	2	38	2 501	2 501
Services aux particuliers	4	60	2 573	2 573
Dont : enseignement, santé et action sociale	2	32	1 676	1 676

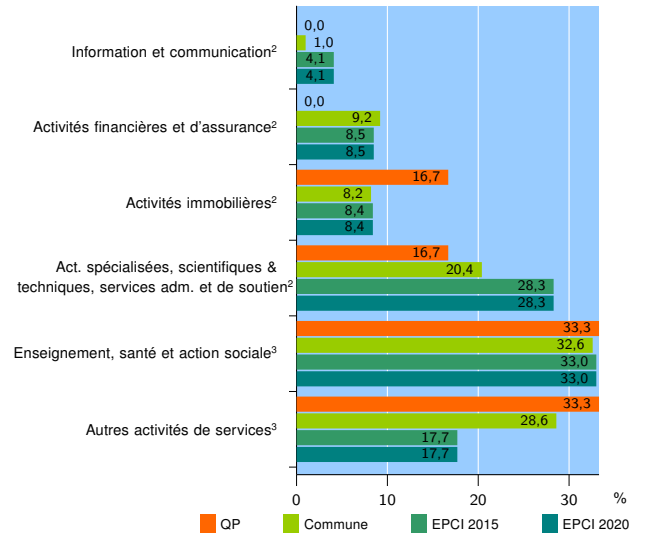
Source : Insee, Répertoire des entreprises et des établissements<sup>4</sup> (Sirene) au 31/12/2018

### Activité des établissements



Source : Insee, Répertoire des entreprises et des établissements<sup>4</sup> (Sirene) au 31/12/2018

### Activité des établissements de service



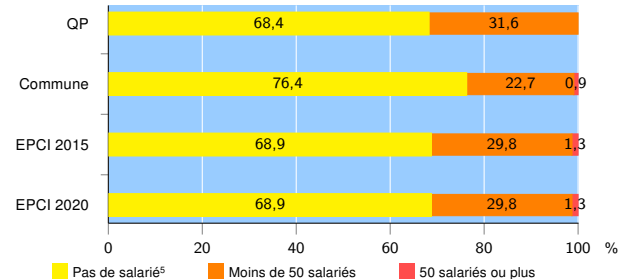
Source : Insee, Répertoire des entreprises et des établissements<sup>4</sup> (Sirene) au 31/12/2018

### Démographie d'établissements

	QP	Commune	EPCI 2015	EPCI 2020
<b>Créations et transferts d'établissements</b>	<b>5</b>	<b>57</b>	<b>2 003</b>	<b>2 003</b>
Part des transferts (%)	0,0	12,3	18,1	18,1
Part des créations (%)	100,0	87,7	81,9	81,9
Part de micro-entrepreneurs parmi les créations d'établissements (%)	100,0	82,0	56,2	56,2
<b>Taux de créations et transferts (%)</b>	<b>26,3</b>	<b>24,5</b>	<b>19,6</b>	<b>19,6</b>

Source : Insee, Répertoire des entreprises et des établissements<sup>4</sup> (Sirene) en 2019

### Taille des établissements



Source : Insee, Répertoire des entreprises et des établissements<sup>4</sup> (Sirene) au 31/12/2018

<sup>1</sup> : À l'exception des automobiles et des motocycles

<sup>2</sup> : Services aux entreprises

<sup>3</sup> : Services aux particuliers

<sup>4</sup> : Établissements du champ marchand non agricole

<sup>5</sup> : Y compris inconnu et non enregistré

### Signes conventionnels utilisés

s : secret statistique (y compris entre indicateurs et entre zones géographiques)

nd : données non disponibles ou non diffusables (ex. mauvaise qualité de géolocalisation)

/// : absence de résultat due à la nature des choses (ex. pas d'EPCI 2015)