

Tissu économique

Zone étudiée

QP Centre Ville (QP059025)

Zones de comparaison

Commune 2022 : Fresnes-sur-Escaut

EPCI 2015 : CA Valenciennes Métropole

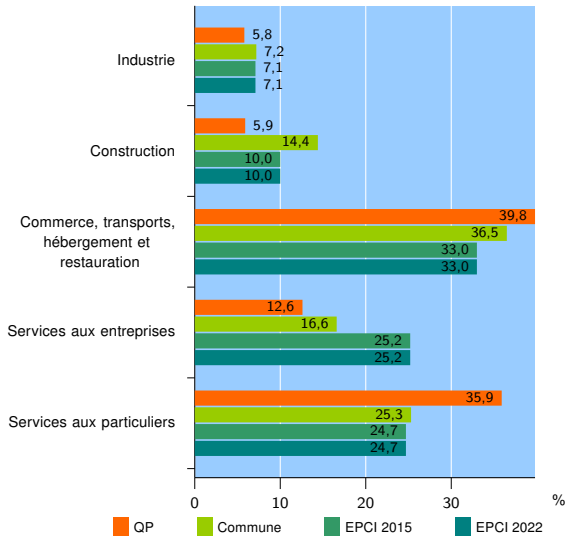
EPCI 2022 : CA Valenciennes Métropole

Activité des établissements

	QP	Commune	EPCI 2015	EPCI 2022
Nombre d'établissements	103	277	11 466	11 466
Industrie	6	20	811	811
Construction	6	40	1 148	1 148
Commerce, transports, hébergement et restauration	41	101	3 786	3 786
Dont : commerce de gros ¹	1	9	438	438
commerce de détail ¹	25	54	1 676	1 676
Services aux entreprises	13	46	2 893	2 893
Services aux particuliers	37	70	2 828	2 828
Dont : enseignement, santé et action sociale	22	34	1 799	1 799

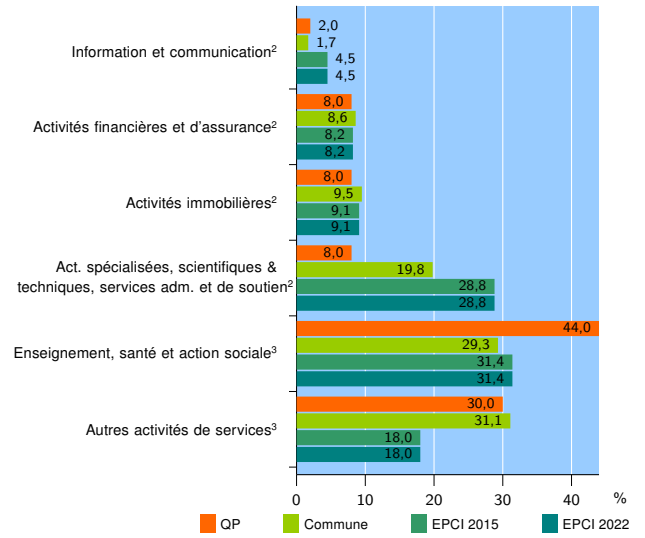
Source : Insee, Répertoire des entreprises et des établissements⁴ (Sirene) au 31/12/2020

Activité des établissements



Source : Insee, Répertoire des entreprises et des établissements⁴ (Sirene) au 31/12/2020

Activité des établissements de service



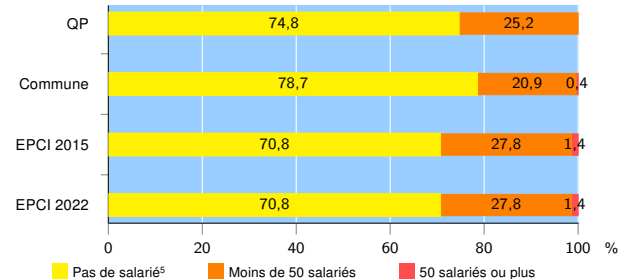
Source : Insee, Répertoire des entreprises et des établissements⁴ (Sirene) au 31/12/2020

Démographie d'établissements

	QP	Commune	EPCI 2015	EPCI 2022
Créations et transferts d'établissements	22	61	2 504	2 504
Part des transferts (%)	27,3	19,7	16,5	16,5
Part des créations (%)	72,7	80,3	83,5	83,5
Part de micro-entrepreneurs parmi les créations d'établissements (%)	56,2	67,3	65,8	65,8
Taux de créations et transferts (%)	21,4	22,0	21,8	21,8

Source : Insee, Répertoire des entreprises et des établissements⁴ (Sirene) en 2021

Taille des établissements



Source : Insee, Répertoire des entreprises et des établissements⁴ (Sirene) au 31/12/2020

¹ : À l'exception des automobiles et des motocycles

² : Services aux entreprises

³ : Services aux particuliers

⁴ : Établissements du champ marchand non agricole

⁵ : Y compris inconnu et non enregistré

Signes conventionnels utilisés

s : secret statistique (y compris entre indicateurs et entre zones géographiques)

nd : donnée non disponible ou non diffusable

/// : donnée non calculable (ex. pas d'EPCI 2015)