

Tissu économique

Zone étudiée

QP Centre Ville (QP059023)

Zones de comparaison

Commune 2022 : Condé-sur-l'Escaut

EPCI 2015 : CA Valenciennes Métropole

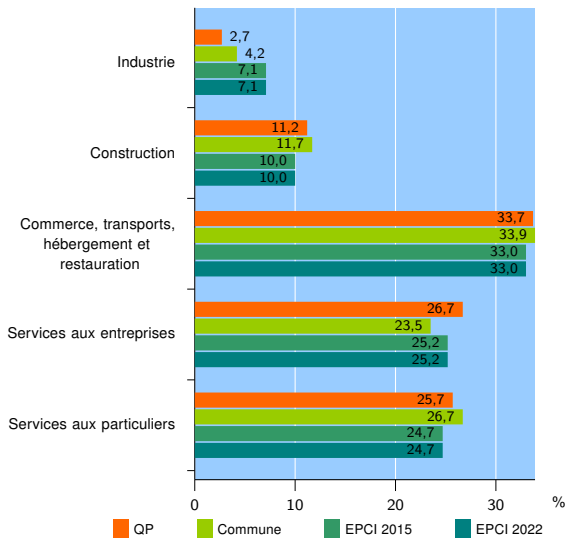
EPCI 2022 : CA Valenciennes Métropole

Activité des établissements

	QP	Commune	EPCI 2015	EPCI 2022
Nombre d'établissements	187	401	11 466	11 466
Industrie	5	17	811	811
Construction	21	47	1 148	1 148
Commerce, transports, hébergement et restauration	63	136	3 786	3 786
Dont : commerce de gros ¹	3	10	438	438
commerce de détail ¹	29	58	1 676	1 676
Services aux entreprises	50	94	2 893	2 893
Services aux particuliers	48	107	2 828	2 828
Dont : enseignement, santé et action sociale	33	69	1 799	1 799

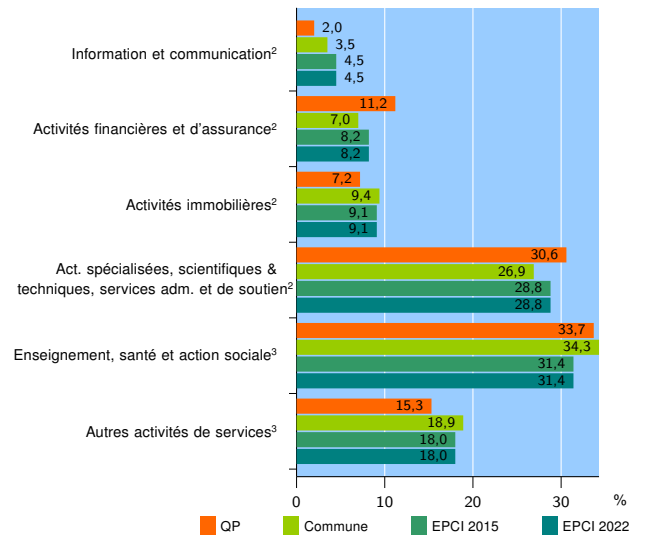
Source : Insee, Répertoire des entreprises et des établissements⁴ (Sirene) au 31/12/2020

Activité des établissements



Source : Insee, Répertoire des entreprises et des établissements⁴ (Sirene) au 31/12/2020

Activité des établissements de service



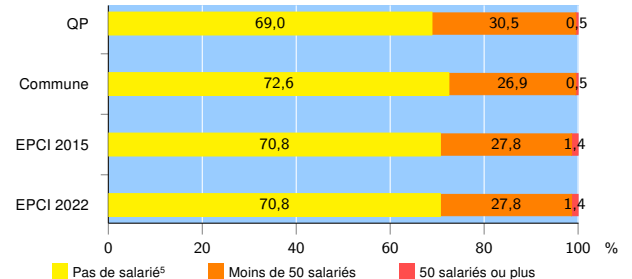
Source : Insee, Répertoire des entreprises et des établissements⁴ (Sirene) au 31/12/2020

Démographie d'établissements

	QP	Commune	EPCI 2015	EPCI 2022
Créations et transferts d'établissements	34	84	2 504	2 504
Part des transferts (%)	26,5	15,5	16,5	16,5
Part des créations (%)	73,5	84,5	83,5	83,5
Part de micro-entrepreneurs parmi les créations d'établissements (%)	72,0	69,0	65,8	65,8
Taux de créations et transferts (%)	18,2	20,9	21,8	21,8

Source : Insee, Répertoire des entreprises et des établissements⁴ (Sirene) en 2021

Taille des établissements



Source : Insee, Répertoire des entreprises et des établissements⁴ (Sirene) au 31/12/2020

¹ : À l'exception des automobiles et des motocycles

² : Services aux entreprises

³ : Services aux particuliers

⁴ : Établissements du champ marchand non agricole

⁵ : Y compris inconnu et non enregistré

Signes conventionnels utilisés

s : secret statistique (y compris entre indicateurs et entre zones géographiques)

nd : donnée non disponible ou non diffusable

/// : donnée non calculable (ex. pas d'EPCI 2015)