

## Tissu économique

### Zone étudiée

QP Zone Intercommunale Rives De L'Escaut (QP059021)

### Zones de comparaison

Communes 2021 : Anzin, Beuvrages, Bruay-sur-l'Escaut, Raismes, Valenciennes

EPCI 2015 : CA de la Porte du Hainaut, CA Valenciennes Métropole

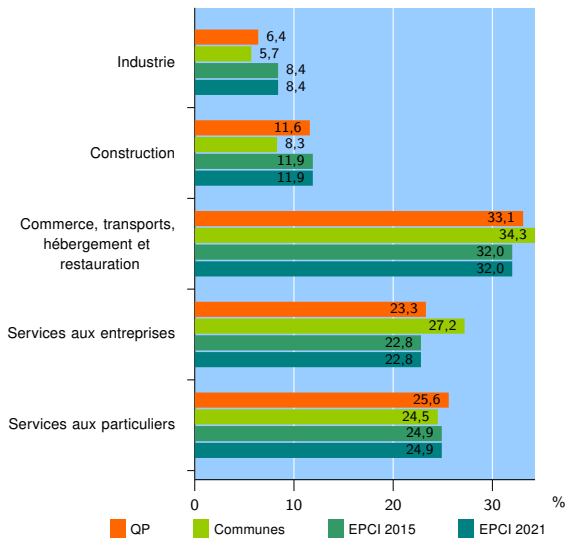
EPCI 2021 : CA de la Porte du Hainaut, CA Valenciennes Métropole

### Activité des établissements

	QP	Communes	EPCI 2015	EPCI 2021
<b>Nombre d'établissements</b>	<b>562</b>	<b>5 983</b>	<b>18 566</b>	<b>18 599</b>
Industrie	36	343	1 552	1 556
Construction	65	496	2 216	2 224
Commerce, transports, hébergement et restauration	186	2 050	5 936	5 948
Dont : commerce de gros <sup>1</sup>	20	212	701	701
commerce de détail <sup>1</sup>	100	998	2 770	2 775
Services aux entreprises	131	1 629	4 237	4 241
Services aux particuliers	144	1 465	4 625	4 630
Dont : enseignement, santé et action sociale	110	952	2 895	2 899

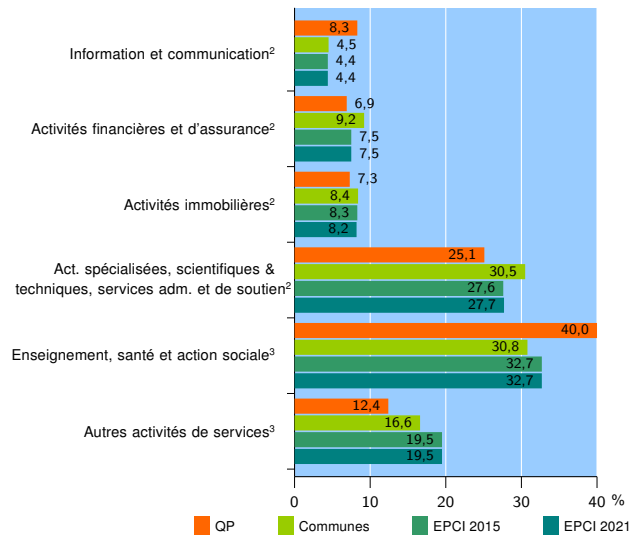
Source : Insee, Répertoire des entreprises et des établissements<sup>4</sup> (Sirene) au 31/12/2019

### Activité des établissements



Source : Insee, Répertoire des entreprises et des établissements<sup>4</sup> (Sirene) au 31/12/2019

### Activité des établissements de service



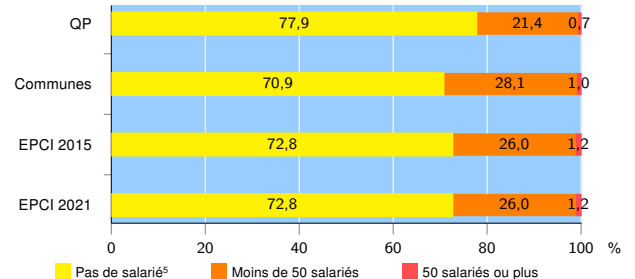
Source : Insee, Répertoire des entreprises et des établissements<sup>4</sup> (Sirene) au 31/12/2019

### Démographie d'établissements

	QP	Communes	EPCI 2015	EPCI 2021
<b>Créations et transferts d'établissements</b>	<b>137</b>	<b>1 260</b>	<b>3 740</b>	<b>3 744</b>
Part des transferts (%)	8,8	14,4	15,5	15,4
Part des créations (%)	91,2	85,6	84,5	84,6
Part de micro-entrepreneurs parmi les créations d'établissements (%)	64,0	62,2	65,3	65,3
<b>Taux de créations et transferts (%)</b>	<b>24,4</b>	<b>21,1</b>	<b>20,1</b>	<b>20,1</b>

Source : Insee, Répertoire des entreprises et des établissements<sup>4</sup> (Sirene) en 2020

### Taille des établissements



Source : Insee, Répertoire des entreprises et des établissements<sup>4</sup> (Sirene) au 31/12/2019

<sup>1</sup> : À l'exception des automobiles et des motocycles

<sup>2</sup> : Services aux entreprises

<sup>3</sup> : Services aux particuliers

<sup>4</sup> : Établissements du champ marchand non agricole

<sup>5</sup> : Y compris inconnu et non enregistré

### Signes conventionnels utilisés

s : secret statistique (y compris entre indicateurs et entre zones géographiques)

nd : donnée non disponible ou non diffusable

/// : donnée non calculable (ex. pas d'EPCI 2015)