

## Tissu économique

### Zone étudiée

QP Verrerie - Square République (QP059020)

### Zones de comparaison

Commune 2014 : Anzin

EPCI 2015 : CA Valenciennes Métropole

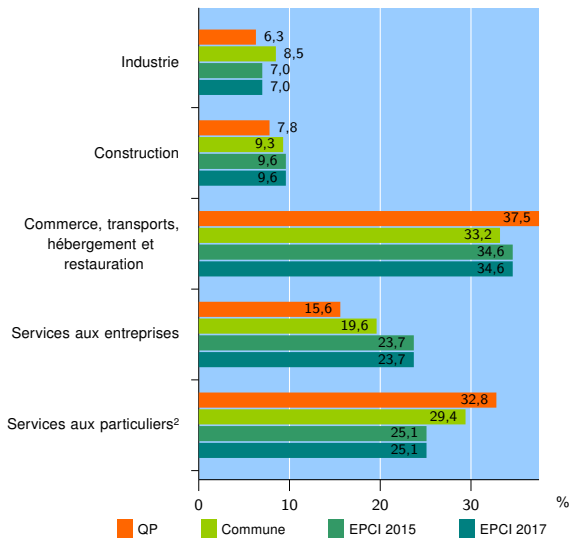
EPCI 2017 : CA Valenciennes Métropole

### Activité des établissements

	QP	Commune	EPCI 2015	EPCI 2017
<b>Nombre d'établissements</b>	<b>64</b>	<b>797</b>	<b>9 329</b>	<b>9 329</b>
Industrie	4	68	656	656
Construction	5	74	901	901
Commerce, transports, hébergement et restauration	24	265	3 225	3 225
Dont : commerce de gros <sup>1</sup>	1	46	434	434
commerce de détail <sup>1</sup>	11	121	1 534	1 534
Services aux entreprises	10	156	2 208	2 208
Services aux particuliers <sup>2</sup>	21	234	2 339	2 339
Dont : enseignement, santé et action sociale	15	170	1 537	1 537

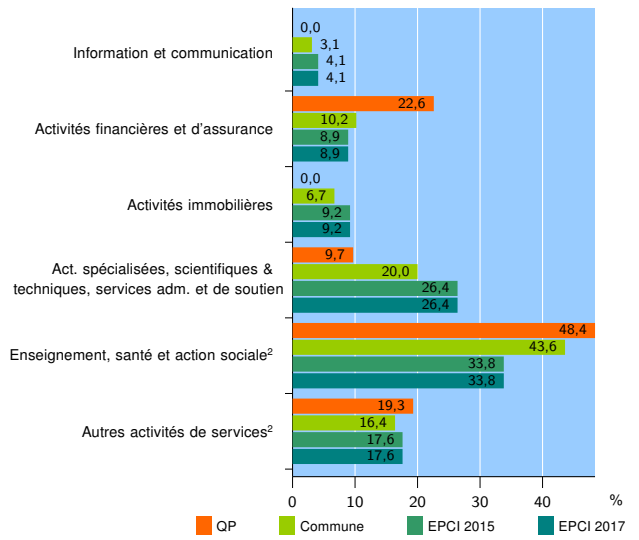
Source : Insee, Répertoire des entreprises et des établissements<sup>3</sup> (Sirene) au 01/01/2015

### Activité des établissements



Source : Insee, Répertoire des entreprises et des établissements<sup>3</sup> (Sirene) au 01/01/2015

### Activité des établissements de service



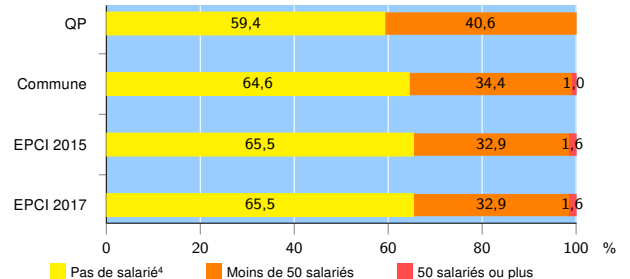
Source : Insee, Répertoire des entreprises et des établissements<sup>3</sup> (Sirene) au 01/01/2015

### Démographie d'établissements

	QP	Commune	EPCI 2015	EPCI 2017
<b>Créations et transferts d'établissements</b>	<b>7</b>	<b>125</b>	<b>1 379</b>	<b>1 379</b>
Part des transferts (%)	28,6	25,6	22,0	22,0
Part des créations (%)	71,4	74,4	78,0	78,0
Part de micro-entrepreneurs parmi les créations d'établissements (%)	100,0	48,4	47,4	47,4
<b>Taux de créations et transferts (%)</b>	<b>10,9</b>	<b>15,7</b>	<b>14,8</b>	<b>14,8</b>

Source : Insee, Répertoire des entreprises et des établissements<sup>3</sup> (Sirene) en 2015

### Taille des établissements



Source : Insee, Répertoire des entreprises et des établissements<sup>3</sup> (Sirene) au 01/01/2015

<sup>1</sup> : À l'exception des automobiles et des motocycles

<sup>2</sup> : Les services aux particuliers sont composés de l'enseignement, santé et action sociale ainsi que des autres activités de service

<sup>3</sup> : Établissements du champ marchand non agricole

<sup>4</sup> : Y compris inconnu et non enregistré

### Signes conventionnels utilisés

s : secret statistique (y compris entre indicateurs et entre zones géographiques)  
nd : données non disponibles ou non diffusables (ex. mauvaise qualité de géolocalisation)  
/// : absence de résultat due à la nature des choses (ex. pas d'EPCI 2015)