

Tissu économique

Zone étudiée

QP Quartier Du Village (QP059012)

Zones de comparaison

Commune 2021 : Ferrière-la-Grande

EPCI 2015 : CA Maubeuge Val de Sambre

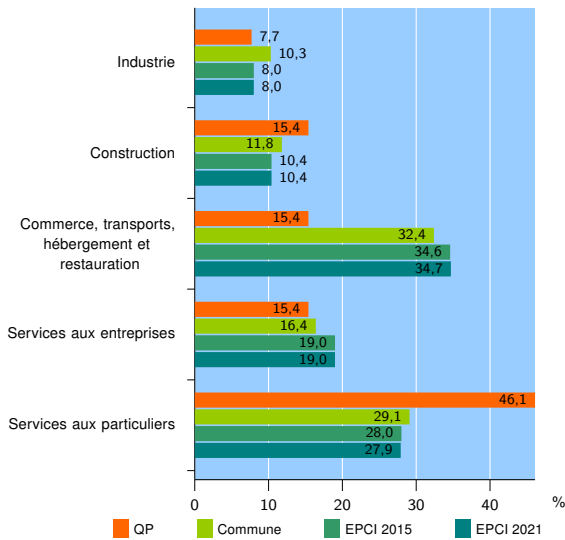
EPCI 2021 : CA Maubeuge Val de Sambre

Activité des établissements

| | QP | Commune | EPCI 2015 | EPCI 2021 |
|---|-----------|------------|--------------|--------------|
| Nombre d'établissements | 13 | 213 | 5 501 | 5 512 |
| Industrie | 1 | 22 | 439 | 440 |
| Construction | 2 | 25 | 574 | 576 |
| Commerce, transports, hébergement et restauration | 2 | 69 | 1 906 | 1 911 |
| Dont : commerce de gros ¹ | 0 | 6 | 195 | 195 |
| commerce de détail ¹ | 0 | 23 | 887 | 888 |
| Services aux entreprises | 2 | 35 | 1 044 | 1 045 |
| Services aux particuliers | 6 | 62 | 1 538 | 1 540 |
| Dont : enseignement, santé et action sociale | 3 | 39 | 961 | 963 |

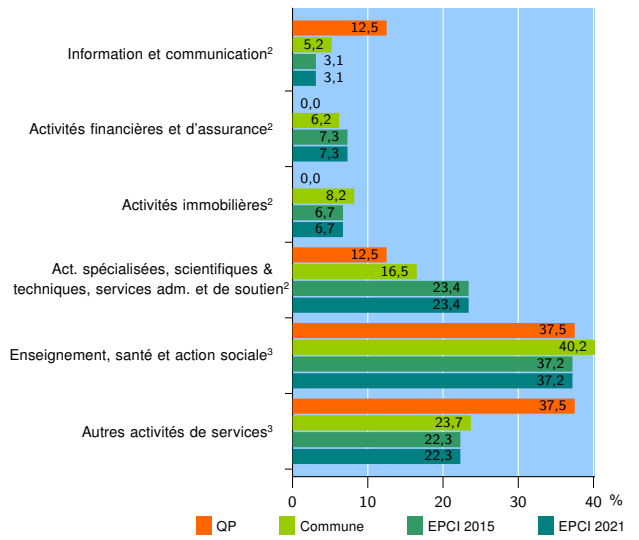
Source : Insee, Répertoire des entreprises et des établissements⁴ (Sirene) au 31/12/2019

Activité des établissements



Source : Insee, Répertoire des entreprises et des établissements⁴ (Sirene) au 31/12/2019

Activité des établissements de service



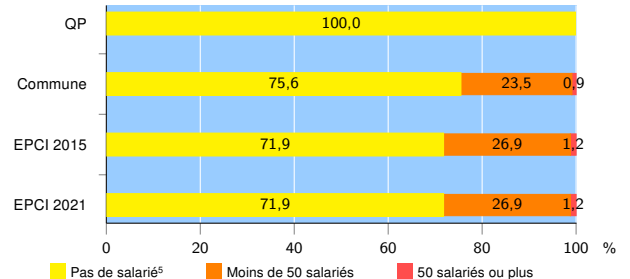
Source : Insee, Répertoire des entreprises et des établissements⁴ (Sirene) au 31/12/2019

Démographie d'établissements

| | QP | Commune | EPCI 2015 | EPCI 2021 |
|--|-------------|-------------|-------------|-------------|
| Créations et transferts d'établissements | 2 | 27 | 938 | 939 |
| Part des transferts (%) | 0,0 | 11,1 | 15,7 | 15,7 |
| Part des créations (%) | 100,0 | 88,9 | 84,3 | 84,3 |
| Part de micro-entrepreneurs parmi les créations d'établissements (%) | s | 83,3 | s | 64,6 |
| Taux de créations et transferts (%) | 15,4 | 12,7 | 17,1 | 17,0 |

Source : Insee, Répertoire des entreprises et des établissements⁴ (Sirene) en 2020

Taille des établissements



Source : Insee, Répertoire des entreprises et des établissements⁴ (Sirene) au 31/12/2019

¹ : À l'exception des automobiles et des motocycles

² : Services aux entreprises

³ : Services aux particuliers

⁴ : Établissements du champ marchand non agricole

⁵ : Y compris inconnu et non enregistré

Signes conventionnels utilisés

s : secret statistique (y compris entre indicateurs et entre zones géographiques)

nd : donnée non disponible ou non diffusable

/// : donnée non calculable (ex. pas d'EPCI 2015)