

## Tissu économique

### Zone étudiée

QP Les Epis (QP059009)

### Zones de comparaison

Commune 2021 : Sin-le-Noble

EPCI 2015 : CA du Douaisis [c.A.D.]

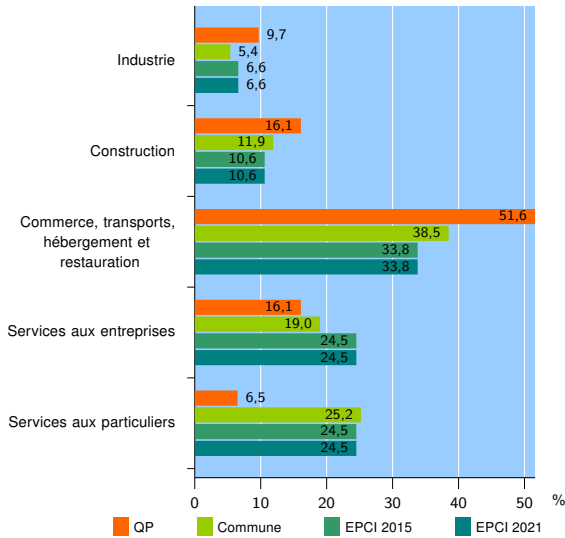
EPCI 2021 : CA Douaisis Agglo

### Activité des établissements

	QP	Commune	EPCI 2015	EPCI 2021
<b>Nombre d'établissements</b>	<b>31</b>	<b>690</b>	<b>8 026</b>	<b>8 026</b>
Industrie	3	37	534	534
Construction	5	82	848	848
Commerce, transports, hébergement et restauration	16	266	2 716	2 716
Dont : commerce de gros <sup>1</sup>	0	13	291	291
commerce de détail <sup>1</sup>	11	135	1 194	1 194
Services aux entreprises	5	131	1 963	1 963
Services aux particuliers	2	174	1 965	1 965
Dont : enseignement, santé et action sociale	1	101	1 253	1 253

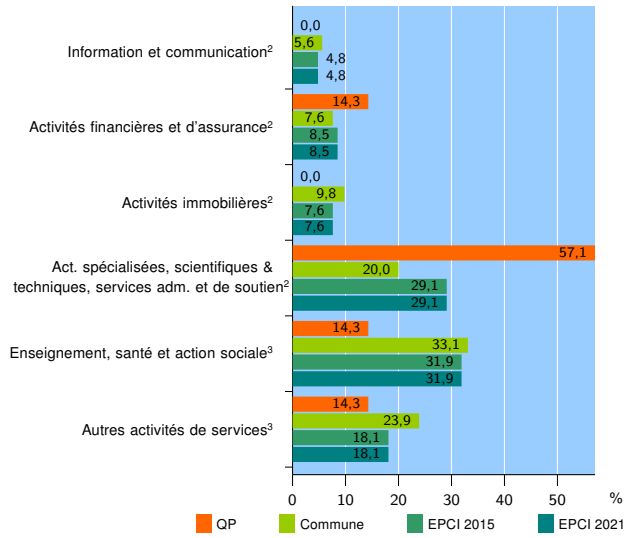
Source : Insee, Répertoire des entreprises et des établissements<sup>4</sup> (Sirene) au 31/12/2019

### Activité des établissements



Source : Insee, Répertoire des entreprises et des établissements<sup>4</sup> (Sirene) au 31/12/2019

### Activité des établissements de service



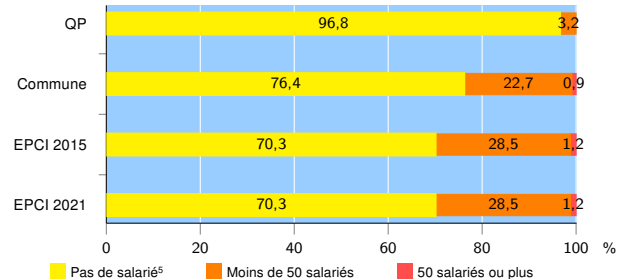
Source : Insee, Répertoire des entreprises et des établissements<sup>4</sup> (Sirene) au 31/12/2019

### Démographie d'établissements

	QP	Commune	EPCI 2015	EPCI 2021
<b>Créations et transferts d'établissements</b>	<b>10</b>	<b>142</b>	<b>1 525</b>	<b>1 525</b>
Part des transferts (%)	0,0	16,2	17,1	17,1
Part des créations (%)	100,0	83,8	82,9	82,9
Part de micro-entrepreneurs parmi les créations d'établissements (%)	80,0	66,4	64,0	64,0
<b>Taux de créations et transferts (%)</b>	<b>32,3</b>	<b>20,6</b>	<b>19,0</b>	<b>19,0</b>

Source : Insee, Répertoire des entreprises et des établissements<sup>4</sup> (Sirene) en 2020

### Taille des établissements



Source : Insee, Répertoire des entreprises et des établissements<sup>4</sup> (Sirene) au 31/12/2019

<sup>1</sup> : À l'exception des automobiles et des motocycles

<sup>2</sup> : Services aux entreprises

<sup>3</sup> : Services aux particuliers

<sup>4</sup> : Établissements du champ marchand non agricole

<sup>5</sup> : Y compris inconnu et non enregistré

### Signes conventionnels utilisés

s : secret statistique (y compris entre indicateurs et entre zones géographiques)

nd : donnée non disponible ou non diffusable

/// : donnée non calculable (ex. pas d'EPCI 2015)