

Tissu économique

Zone étudiée

QP Frais Marais (QP059006)

Zones de comparaison

Communes 2021 : Douai, Waziers

EPCI 2015 : CA du Douaisis [c.A.D.]

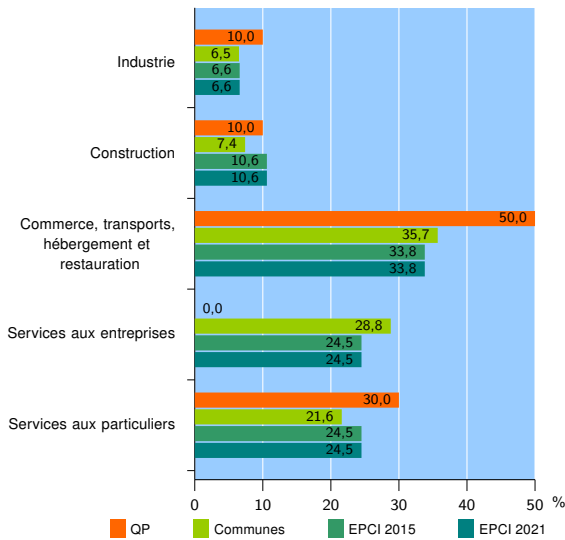
EPCI 2021 : CA Douaisis Agglo

Activité des établissements

	QP	Communes	EPCI 2015	EPCI 2021
Nombre d'établissements	20	3 480	8 026	8 026
Industrie	2	227	534	534
Construction	2	259	848	848
Commerce, transports, hébergement et restauration	10	1 243	2 716	2 716
Dont : commerce de gros ¹	0	125	291	291
commerce de détail ¹	8	545	1 194	1 194
Services aux entreprises	0	1 001	1 963	1 963
Services aux particuliers	6	750	1 965	1 965
Dont : enseignement, santé et action sociale	1	496	1 253	1 253

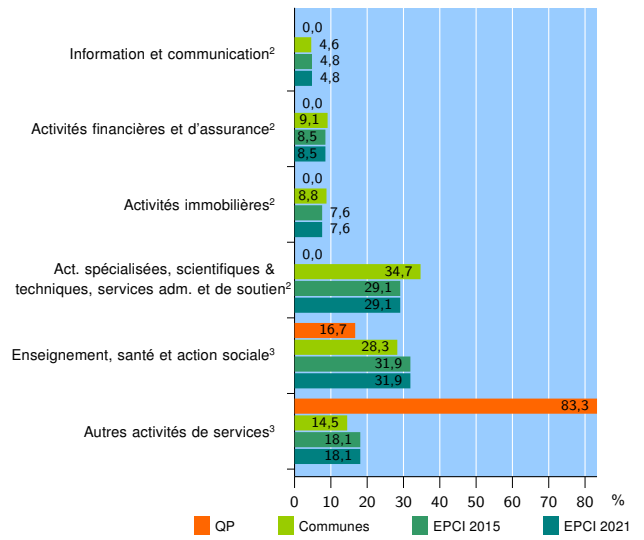
Source : Insee, Répertoire des entreprises et des établissements⁴ (Sirene) au 31/12/2019

Activité des établissements



Source : Insee, Répertoire des entreprises et des établissements⁴ (Sirene) au 31/12/2019

Activité des établissements de service



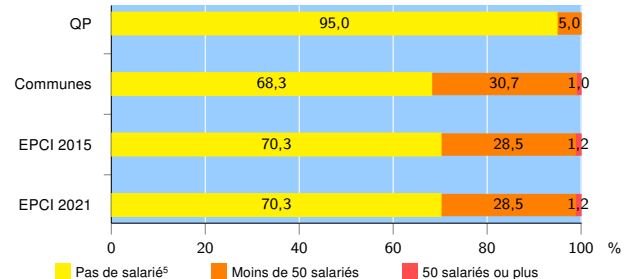
Source : Insee, Répertoire des entreprises et des établissements⁴ (Sirene) au 31/12/2019

Démographie d'établissements

	QP	Communes	EPCI 2015	EPCI 2021
Créations et transferts d'établissements	14	655	1 525	1 525
Part des transferts (%)	0,0	15,4	17,1	17,1
Part des créations (%)	100,0	84,6	82,9	82,9
Part de micro-entrepreneurs parmi les créations d'établissements (%)	85,7	64,1	64,0	64,0
Taux de créations et transferts (%)	70,0	18,8	19,0	19,0

Source : Insee, Répertoire des entreprises et des établissements⁴ (Sirene) en 2020

Taille des établissements



Source : Insee, Répertoire des entreprises et des établissements⁴ (Sirene) au 31/12/2019

¹ : À l'exception des automobiles et des motocycles

² : Services aux entreprises

³ : Services aux particuliers

⁴ : Établissements du champ marchand non agricole

⁵ : Y compris inconnu et non enregistré

Signes conventionnels utilisés

s : secret statistique (y compris entre indicateurs et entre zones géographiques)

nd : donnée non disponible ou non diffusable

/// : donnée non calculable (ex. pas d'EPCI 2015)