

Zone étudiée

QP Frais Marais (QP059006)

Zones de comparaison

Communes 2021 : Douai, Waziers

EPCI 2015 : CA du Douaisis [c.A.D.]

EPCI 2021 : CA Douaisis Agglo

Emploi

Emploi

| | | QP | Communes | EPCI 2015 | EPCI 2021 |
|--|-----------|------|----------|-----------|-----------|
| Taux d'emploi des 15-64 ans (%) : | Ensemble | 37,0 | 48,9 | 56,1 | 56,1 |
| | Femmes | 27,7 | 44,9 | 52,2 | 52,2 |
| | Étrangers | nd | 32,7 | 36,3 | 36,3 |
| Part des emplois à durée limitée parmi les emplois (%) : | Ensemble | 23,8 | 19,9 | 16,0 | 16,0 |
| | Femmes | nd | 18,7 | 15,8 | 15,8 |
| | Étrangers | 0,0 | 31,2 | 30,3 | 30,3 |

Source : Insee, Recensement de la Population 2018

Contrats aidés (entrants et reconductions de l'année)

Contrats aidés ¹

| | QP | Communes | EPCI 2015 | EPCI 2021 |
|------------------------|-------|----------|-----------|-----------|
| Contrats aidés | 15 | 254 | 699 | 699 |
| Évolution annuelle (%) | 114,3 | 144,2 | 147,9 | 147,9 |

¹Les pourcentages sont calculés sur la totalité des entrants et reconductions en contrats aidés en 2021.

Source : ASP, traitements Dares - Insee 2021

En raison du nombre de contrats aidés, les répartitions par QP ne peuvent pas être diffusées à cause du secret statistique. Elles sont remplacées par les répartitions suivantes sur l'ensemble des contrats aidés, pour les zones :

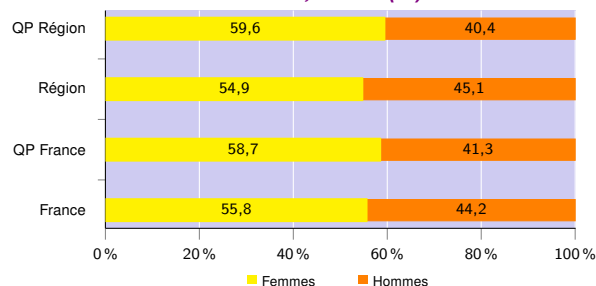
- QP de la région,
- région,
- QP de France métropolitaine et La Réunion,
- France métropolitaine et La Réunion.

Profil des contrats aidés, niveau de formation initiale ² (%)

| | QP Région | Région | QP France | France |
|----------------------|-----------|--------|-----------|--------|
| Inférieur au CAP-BEP | 22,8 | 17,3 | 24,1 | 17,1 |
| CAP-BEP | 36,2 | 32,7 | 32,1 | 30,8 |
| Bac | 29,2 | 33,5 | 28,7 | 31,9 |
| Supérieur au Bac | 11,8 | 16,5 | 15,1 | 20,2 |

Source : ASP, traitements Dares - Insee 2021

Profil des contrats aidés, sexe ² (%)



Source : ASP, traitements Dares - Insee 2021

Profil des contrats aidés, âge ² (%)

| | QP Région | Région | QP France | France |
|-----------------|-----------|--------|-----------|--------|
| Moins de 26 ans | 54,6 | 65,8 | 51,4 | 61,6 |
| De 26 à 49 ans | 33,4 | 24,6 | 34,8 | 25,3 |
| 50 ans ou plus | 11,9 | 9,6 | 13,8 | 13,1 |

Source : ASP, traitements Dares - Insee 2021

Employeurs des contrats aidés ² (%)

| | QP Région | Région | QP France | France |
|--|-----------|--------|-----------|--------|
| Communes, EPCI et autres collectivités | 26,9 | 23,3 | 16,6 | 17,8 |
| Associations et autres personnes morales | 54,7 | 65,4 | 66,6 | 71,4 |
| Établissements publics | 18,4 | 11,3 | 16,8 | 10,8 |

Source : ASP, traitements Dares - Insee 2021

²Les pourcentages sont calculés sur la totalité des contrats aidés (y compris non précisé et non renseigné), la somme peut donc être différente de 100.

Demands d'emploi

Demands d'emploi

| | QP | | | Communes | | | EPCI 2015 | | | EPCI 2021 | | |
|---|-------|------|-------|----------|-------|-------|-----------|-------|-------|-----------|-------|-------|
| | Total | F | H | Total | F | H | Total | F | H | Total | F | H |
| Toutes catégories | 347 | 152 | 195 | 7 310 | 3 413 | 3 897 | 18 581 | 9 066 | 9 515 | 18 581 | 9 066 | 9 515 |
| Catégories ABC | 315 | 139 | 176 | 6 545 | 3 048 | 3 497 | 16 615 | 8 125 | 8 490 | 16 615 | 8 125 | 8 490 |
| dont bénéficiaires du RSA (%) | 35,9 | 41,0 | 31,8 | 32,8 | 33,8 | 31,9 | 27,3 | 27,3 | 27,3 | 27,3 | 27,3 | 27,3 |
| Évolution annuelle du nombre d'inscrits en catégories ABC (%) | -2,2 | 6,1 | -7,9 | -3,2 | -1,1 | -5,0 | -4,8 | -3,0 | -6,5 | -4,8 | -3,0 | -6,5 |
| Catégorie A | 198 | 89 | 109 | 3 993 | 1 795 | 2 198 | 9 616 | 4 387 | 5 229 | 9 616 | 4 387 | 5 229 |
| Évolution annuelle du nombre d'inscrits en catégorie A (%) | -7,9 | 7,2 | -17,4 | -7,8 | -5,2 | -9,8 | -9,6 | -7,7 | -11,1 | -9,6 | -7,7 | -11,1 |

Source : Pôle Emploi-Dares, STMT - Demands d'emploi en fin de mois au 31/12/2021

Demands d'emploi (catégories ABC)

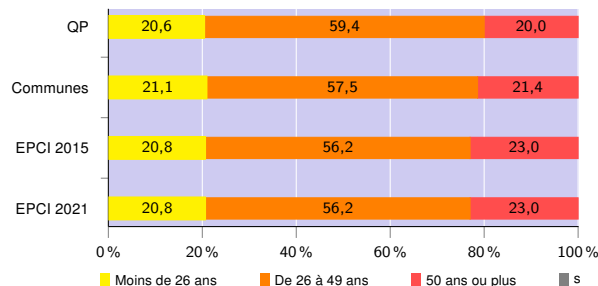
Nationalité³ (%)

| | QP | Communes | EPCI 2015 | EPCI 2021 |
|-----------|------|----------|-----------|-----------|
| Français | 93,3 | 90,9 | 94,3 | 94,3 |
| Étrangers | 6,7 | 9,0 | 5,7 | 5,7 |

³Les pourcentages sont calculés sur la totalité des demands d'emploi inscrits en catégories ABC (y compris non précisé et non renseigné), la somme peut donc être différente de 100.

Source : Pôle Emploi-Dares, STMT - Demands d'emploi en fin de mois au 31/12/2021

Âge (%)



Source : Pôle Emploi-Dares, STMT - Demands d'emploi en fin de mois au 31/12/2021

Niveau de formation^{3 et 4} (%)

| | QP | | | Communes | | | EPCI 2015 | | | EPCI 2021 | | |
|----------------------|-------|------|------|----------|------|------|-----------|------|------|-----------|------|------|
| | Total | F | H | Total | F | H | Total | F | H | Total | F | H |
| Inférieur au CAP-BEP | 16,2 | 18,7 | 14,2 | 16,5 | 16,2 | 16,9 | 14,5 | 14,2 | 14,8 | 14,5 | 14,2 | 14,8 |
| CAP-BEP | 46,4 | 38,1 | 52,8 | 39,8 | 33,9 | 44,9 | 40,0 | 34,8 | 45,0 | 40,0 | 34,8 | 45,0 |
| Bac | 27,6 | 32,4 | 23,9 | 25,8 | 29,6 | 22,5 | 27,2 | 30,7 | 23,8 | 27,2 | 30,7 | 23,8 |
| Supérieur au Bac | 9,8 | 10,8 | 9,1 | 17,8 | 20,3 | 15,6 | 18,2 | 20,2 | 16,3 | 18,2 | 20,2 | 16,3 |

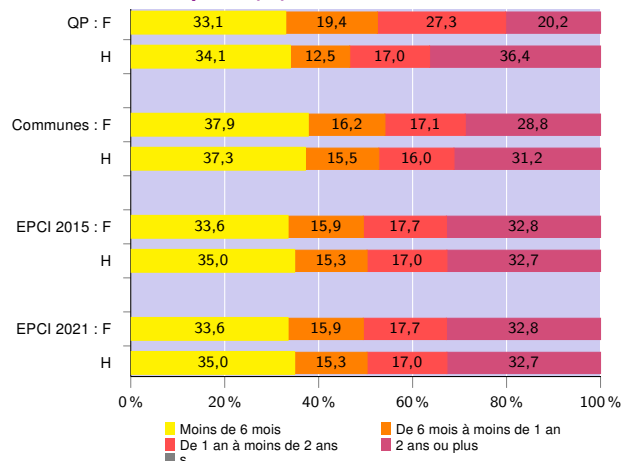
³Les pourcentages sont calculés sur la totalité des demands d'emploi inscrits en catégories ABC (y compris non précisé et non renseigné), la somme peut donc être différente de 100.

⁴La redéfinition en 2019 de la variable "niveau de formation" issue des données de Pôle emploi entraîne une rupture de série entre 2018 et 2019

Source : Pôle Emploi-Dares, STMT - Demands d'emploi en fin de mois au 31/12/2021

Avertissement : Les indicateurs sur le "niveau de qualification" ne peuvent être diffusés cette année en raison de leur qualité insuffisante.

Durée d'inscription (%)



Source : Pôle Emploi-Dares, STMT - Demands d'emploi en fin de mois au 31/12/2021

Signes conventionnels utilisés

s : secret statistique (y compris entre indicateurs et entre zones géographiques)

nd : donnée non disponible, non diffusable ou non significative

/// : donnée non calculable (ex. pas d'EPCI 2015)