

Tissu économique

Zone étudiée

QP Auby Centre (QP059002)

Zones de comparaison

Commune 2022 : Auby

EPCI 2015 : CA du Douaisis [c.A.D.]

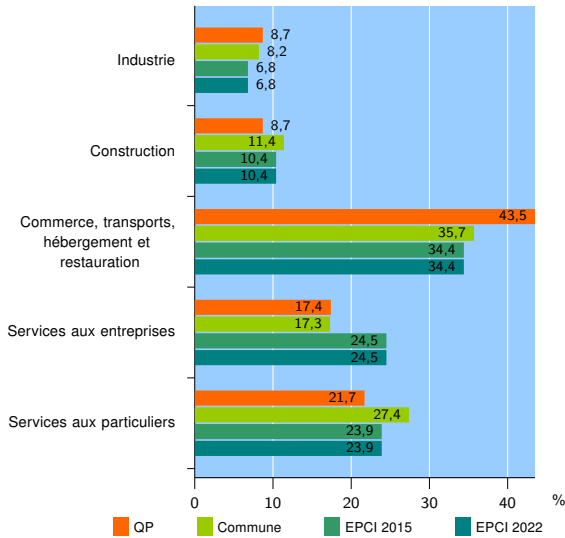
EPCI 2022 : CA Douaisis Agglo

Activité des établissements

	QP	Commune	EPCI 2015	EPCI 2022
Nombre d'établissements	23	255	8 482	8 482
Industrie	2	21	579	579
Construction	2	29	885	885
Commerce, transports, hébergement et restauration	10	91	2 919	2 919
Dont : commerce de gros ¹	2	10	300	300
commerce de détail ¹	4	42	1 250	1 250
Services aux entreprises	4	44	2 076	2 076
Services aux particuliers	5	70	2 023	2 023
Dont : enseignement, santé et action sociale	0	39	1 293	1 293

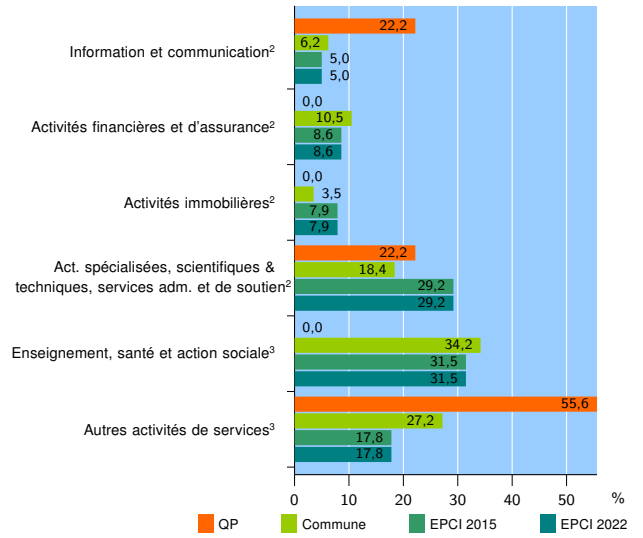
Source : Insee, Répertoire des entreprises et des établissements⁴ (Sirene) au 31/12/2020

Activité des établissements



Source : Insee, Répertoire des entreprises et des établissements⁴ (Sirene) au 31/12/2020

Activité des établissements de service



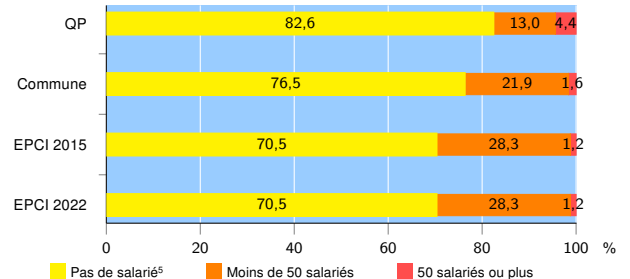
Source : Insee, Répertoire des entreprises et des établissements⁴ (Sirene) au 31/12/2020

Démographie d'établissements

	QP	Commune	EPCI 2015	EPCI 2022
Créations et transferts d'établissements	9	73	1 789	1 789
Part des transferts (%)	0,0	6,8	15,1	15,1
Part des créations (%)	100,0	93,2	84,9	84,9
Part de micro-entrepreneurs parmi les créations d'établissements (%)	77,8	80,9	64,8	64,8
Taux de créations et transferts (%)	39,1	28,6	21,1	21,1

Source : Insee, Répertoire des entreprises et des établissements⁴ (Sirene) en 2021

Taille des établissements



Source : Insee, Répertoire des entreprises et des établissements⁴ (Sirene) au 31/12/2020

¹ : À l'exception des automobiles et des motocycles

² : Services aux entreprises

³ : Services aux particuliers

⁴ : Établissements du champ marchand non agricole

⁵ : Y compris inconnu et non enregistré

Signes conventionnels utilisés

s : secret statistique (y compris entre indicateurs et entre zones géographiques)

nd : donnée non disponible ou non diffusable

/// : donnée non calculable (ex. pas d'EPCI 2015)