

Tissu économique

Zone étudiée

QP Blanchard (QP002016)

Zones de comparaison

Commune 2015 : Château-Thierry

EPCI 2015 : CC de la Région de Château Thierry

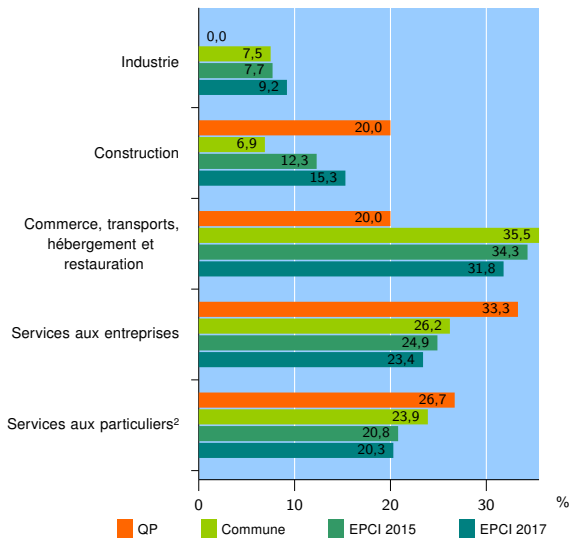
EPCI 2017 : CA de la Région de Château-Thierry

Activité des établissements

	QP	Commune	EPCI 2015	EPCI 2017
Nombre d'établissements	15	990	1 704	2 662
Industrie	0	74	132	245
Construction	3	68	209	408
Commerce, transports, hébergement et restauration	3	352	585	846
Dont : commerce de gros ¹	0	32	71	122
commerce de détail ¹	2	184	278	367
Services aux entreprises	5	259	424	623
Services aux particuliers ²	4	237	354	540
Dont : enseignement, santé et action sociale	2	165	212	305

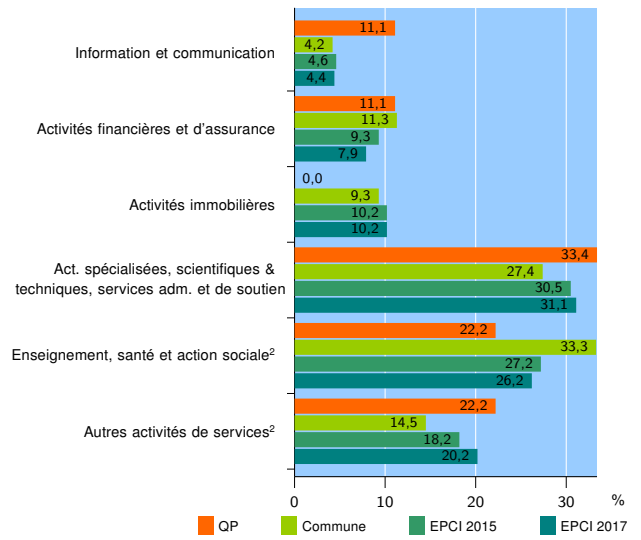
Source : Insee, Répertoire des entreprises et des établissements³ (Sirene) au 31/12/2015

Activité des établissements



Source : Insee, Répertoire des entreprises et des établissements³ (Sirene) au 31/12/2015

Activité des établissements de service



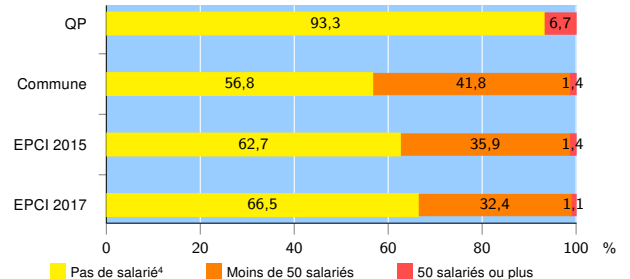
Source : Insee, Répertoire des entreprises et des établissements³ (Sirene) au 31/12/2015

Démographie d'établissements

	QP	Commune	EPCI 2015	EPCI 2017
Créations et transferts d'établissements	10	142	249	403
Part des transferts (%)	20,0	19,0	17,7	15,1
Part des créations (%)	80,0	81,0	82,3	84,9
Part de micro-entrepreneurs parmi les créations d'établissements (%)	75,0	42,6	51,2	55,0
Taux de créations et transferts (%)	66,7	14,3	14,6	15,1

Source : Insee, Répertoire des entreprises et des établissements³ (Sirene) en 2016

Taille des établissements



Source : Insee, Répertoire des entreprises et des établissements³ (Sirene) au 31/12/2015

¹ : À l'exception des automobiles et des motocycles

² : Les services aux particuliers sont composés de l'enseignement, santé et action sociale ainsi que des autres activités de service

³ : Établissements du champ marchand non agricole

⁴ : Y compris inconnu et non enregistré

Signes conventionnels utilisés

s : secret statistique (y compris entre indicateurs et entre zones géographiques)
nd : données non disponibles ou non diffusables (ex. mauvaise qualité de géolocalisation)
/// : absence de résultat due à la nature des choses (ex. pas d'EPCI 2015)