

Tissu économique

Zone étudiée

QP Route De Vivières (QP002015)

Zones de comparaison

Commune 2022 : Villers-Cotterêts

EPCI 2015 : CC Villers-Cotterêts - Forêt de Retz

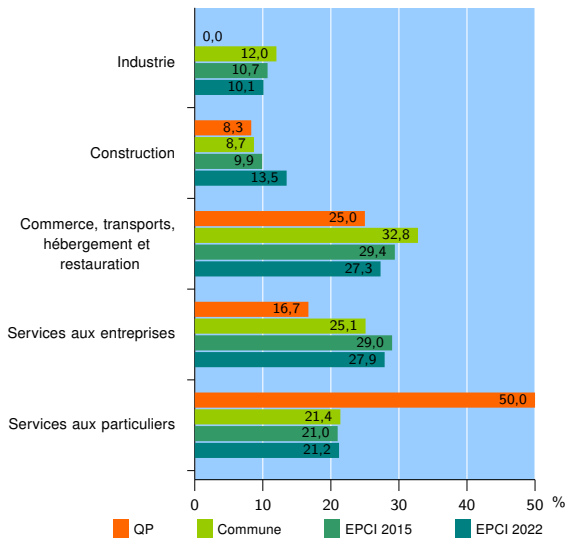
EPCI 2022 : CC Retz-en-Valois

Activité des établissements

	QP	Commune	EPCI 2015	EPCI 2022
Nombre d'établissements	12	618	848	1 589
Industrie	0	74	91	160
Construction	1	54	84	215
Commerce, transports, hébergement et restauration	3	203	249	434
Dont : commerce de gros ¹	0	19	26	55
commerce de détail ¹	1	71	88	160
Services aux entreprises	2	155	246	444
Services aux particuliers	6	132	178	336
Dont : enseignement, santé et action sociale	1	72	87	159

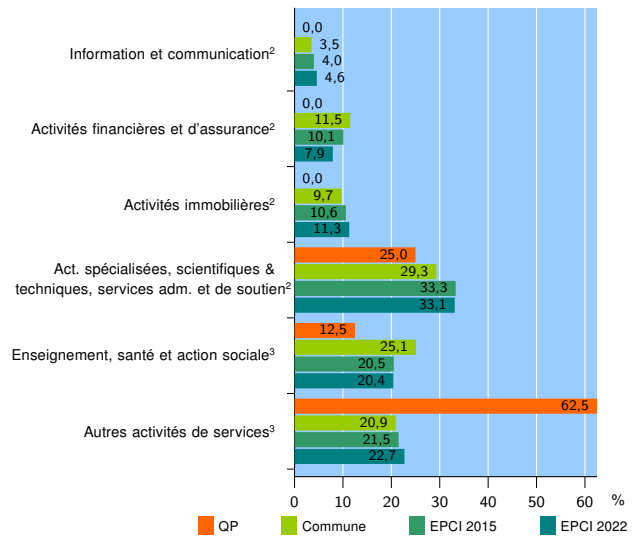
Source : Insee, Répertoire des entreprises et des établissements⁴ (Sirene) au 31/12/2020

Activité des établissements



Source : Insee, Répertoire des entreprises et des établissements⁴ (Sirene) au 31/12/2020

Activité des établissements de service



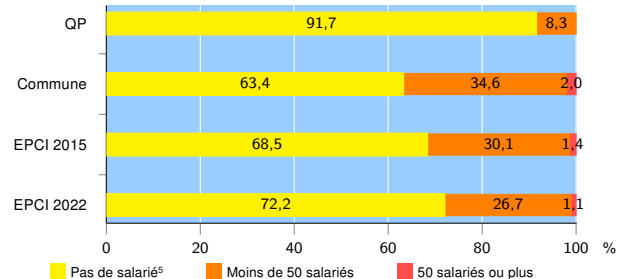
Source : Insee, Répertoire des entreprises et des établissements⁴ (Sirene) au 31/12/2020

Démographie d'établissements

	QP	Commune	EPCI 2015	EPCI 2022
Créations et transferts d'établissements	6	118	173	297
Part des transferts (%)	0,0	11,0	11,6	11,4
Part des créations (%)	100,0	89,0	88,4	88,6
Part de micro-entrepreneurs parmi les créations d'établissements (%)	100,0	61,9	65,4	66,9
Taux de créations et transferts (%)	50,0	19,1	20,4	18,7

Source : Insee, Répertoire des entreprises et des établissements⁴ (Sirene) en 2021

Taille des établissements



Source : Insee, Répertoire des entreprises et des établissements⁴ (Sirene) au 31/12/2020

¹ : À l'exception des automobiles et des motocycles

² : Services aux entreprises

³ : Services aux particuliers

⁴ : Établissements du champ marchand non agricole

⁵ : Y compris inconnu et non enregistré

Signes conventionnels utilisés

s : secret statistique (y compris entre indicateurs et entre zones géographiques)

nd : donnée non disponible ou non diffusable

/// : donnée non calculable (ex. pas d'EPCI 2015)