

Tissu économique

Zone étudiée

QP Route De Vivières (QP002015)

Zones de comparaison

Commune 2021 : Villers-Cotterêts

EPCI 2015 : CC Villers-Cotterêts - Forêt de Retz

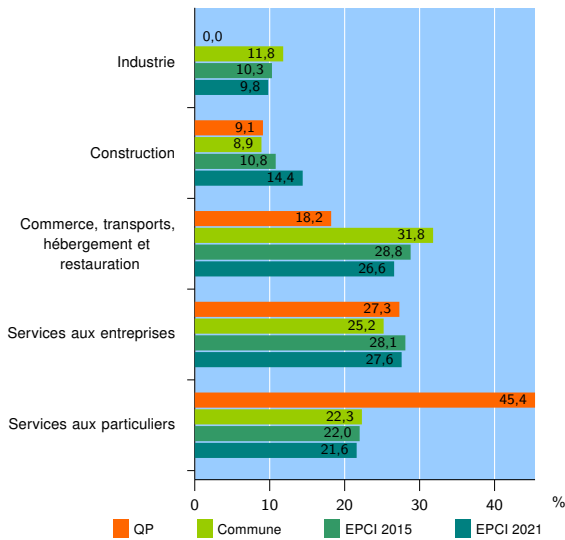
EPCI 2021 : CC Retz-en-Valois

Activité des établissements

| | QP | Commune | EPCI 2015 | EPCI 2021 |
|---------------------------------------------------|-----------|------------|------------|--------------|
| Nombre d'établissements | 11 | 592 | 804 | 1 539 |
| Industrie | 0 | 70 | 83 | 150 |
| Construction | 1 | 53 | 87 | 222 |
| Commerce, transports, hébergement et restauration | 2 | 188 | 231 | 410 |
| Dont : commerce de gros ¹ | 0 | 14 | 21 | 44 |
| commerce de détail ¹ | 0 | 60 | 77 | 151 |
| Services aux entreprises | 3 | 149 | 226 | 424 |
| Services aux particuliers | 5 | 132 | 177 | 333 |
| Dont : enseignement, santé et action sociale | 1 | 71 | 89 | 162 |

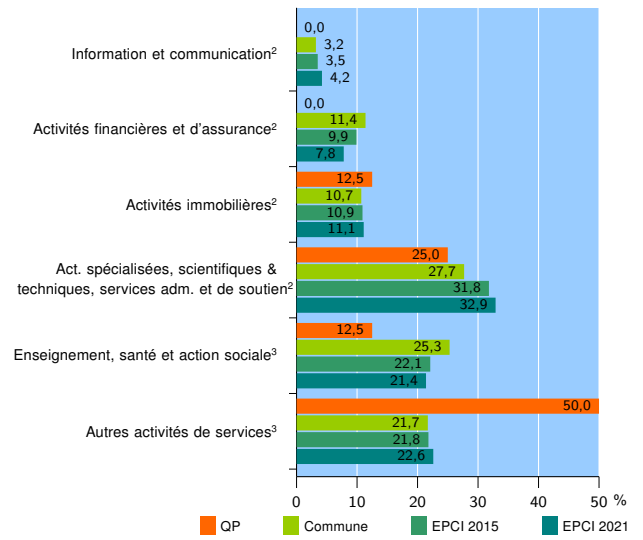
Source : Insee, Répertoire des entreprises et des établissements⁴ (Sirene) au 31/12/2019

Activité des établissements



Source : Insee, Répertoire des entreprises et des établissements⁴ (Sirene) au 31/12/2019

Activité des établissements de service



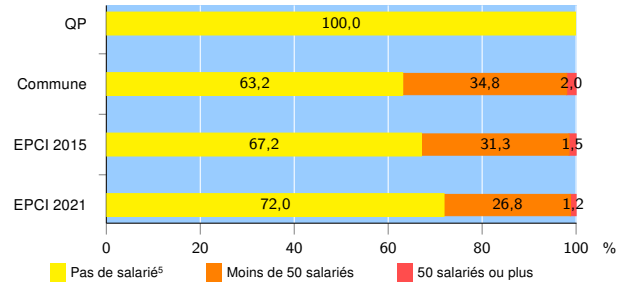
Source : Insee, Répertoire des entreprises et des établissements⁴ (Sirene) au 31/12/2019

Démographie d'établissements

| | QP | Commune | EPCI 2015 | EPCI 2021 |
|----------------------------------------------------------------------|------------|-------------|-------------|-------------|
| Créations et transferts d'établissements | 1 | 84 | 137 | 236 |
| Part des transferts (%) | 0,0 | 17,9 | 19,7 | 16,5 |
| Part des créations (%) | 100,0 | 82,1 | 80,3 | 83,5 |
| Part de micro-entrepreneurs parmi les créations d'établissements (%) | s | 63,8 | 65,5 | 66,0 |
| Taux de créations et transferts (%) | 9,1 | 14,2 | 17,0 | 15,3 |

Source : Insee, Répertoire des entreprises et des établissements⁴ (Sirene) en 2020

Taille des établissements



Source : Insee, Répertoire des entreprises et des établissements⁴ (Sirene) au 31/12/2019

¹ : À l'exception des automobiles et des motocycles

² : Services aux entreprises

³ : Services aux particuliers

⁴ : Établissements du champ marchand non agricole

⁵ : Y compris inconnu et non enregistré

Signes conventionnels utilisés

s : secret statistique (y compris entre indicateurs et entre zones géographiques)

nd : donnée non disponible ou non diffusable

/// : donnée non calculable (ex. pas d'EPCI 2015)