

## Tissu économique

### Zone étudiée

QP Presles (QP002013)

### Zones de comparaison

Commune 2015 : Soissons

EPCI 2015 : CA du Soissonnais

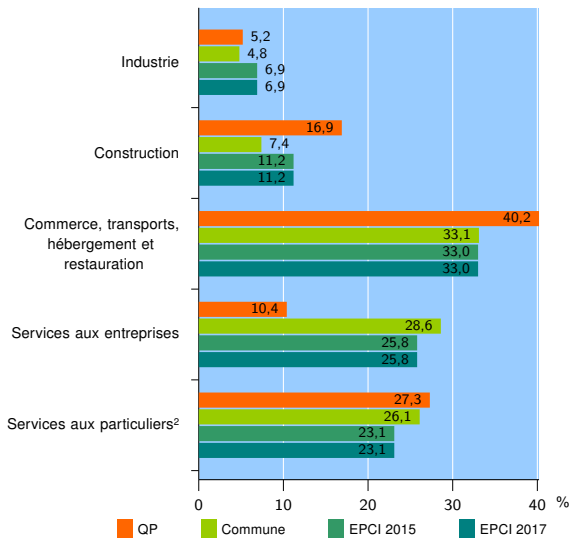
EPCI 2017 : CA du Soissonnais

### Activité des établissements

	QP	Commune	EPCI 2015	EPCI 2017
<b>Nombre d'établissements</b>	<b>77</b>	<b>2 000</b>	<b>3 011</b>	<b>3 011</b>
Industrie	4	96	207	207
Construction	13	149	338	338
Commerce, transports, hébergement et restauration	31	661	995	995
Dont : commerce de gros <sup>1</sup>	2	54	112	112
commerce de détail <sup>1</sup>	23	390	509	509
Services aux entreprises	8	573	777	777
Services aux particuliers <sup>2</sup>	21	521	694	694
Dont : enseignement, santé et action sociale	12	353	448	448

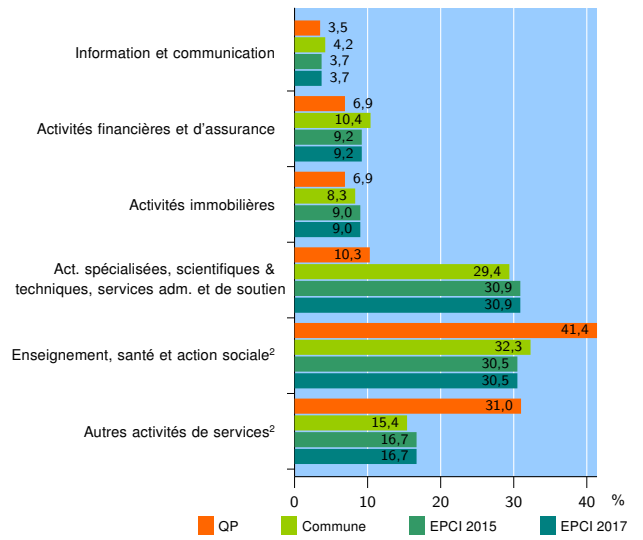
Source : Insee, Répertoire des entreprises et des établissements<sup>3</sup> (Sirene) au 31/12/2015

### Activité des établissements



Source : Insee, Répertoire des entreprises et des établissements<sup>3</sup> (Sirene) au 31/12/2015

### Activité des établissements de service



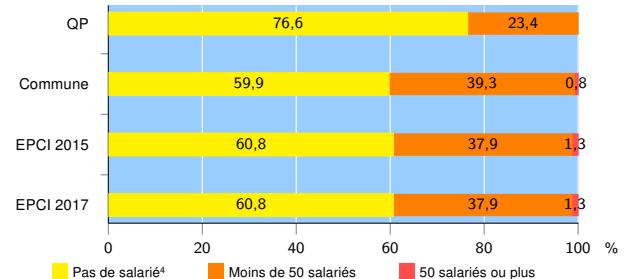
Source : Insee, Répertoire des entreprises et des établissements<sup>3</sup> (Sirene) au 31/12/2015

### Démographie d'établissements

	QP	Commune	EPCI 2015	EPCI 2017
<b>Créations et transferts d'établissements</b>	<b>15</b>	<b>244</b>	<b>384</b>	<b>384</b>
Part des transferts (%)	40,0	28,7	25,5	25,5
Part des créations (%)	60,0	71,3	74,5	74,5
Part de micro-entrepreneurs parmi les créations d'établissements (%)	55,6	34,5	40,9	40,9
<b>Taux de créations et transferts (%)</b>	<b>19,5</b>	<b>12,2</b>	<b>12,8</b>	<b>12,8</b>

Source : Insee, Répertoire des entreprises et des établissements<sup>3</sup> (Sirene) en 2016

### Taille des établissements



Source : Insee, Répertoire des entreprises et des établissements<sup>3</sup> (Sirene) au 31/12/2015

<sup>1</sup> : À l'exception des automobiles et des motocycles

<sup>2</sup> : Les services aux particuliers sont composés de l'enseignement, santé et action sociale ainsi que des autres activités de service

<sup>3</sup> : Établissements du champ marchand non agricole

<sup>4</sup> : Y compris inconnu et non enregistré

### Signes conventionnels utilisés

s : secret statistique (y compris entre indicateurs et entre zones géographiques)  
nd : données non disponibles ou non diffusables (ex. mauvaise qualité de géolocalisation)  
/// : absence de résultat due à la nature des choses (ex. pas d'EPCI 2015)