

Tissu économique

Zone étudiée

QP Roosevelt Rebequet (QP002008)

Zones de comparaison

Commune 2022 : Tergnier

EPCI 2015 : CC Chauny Tergnier

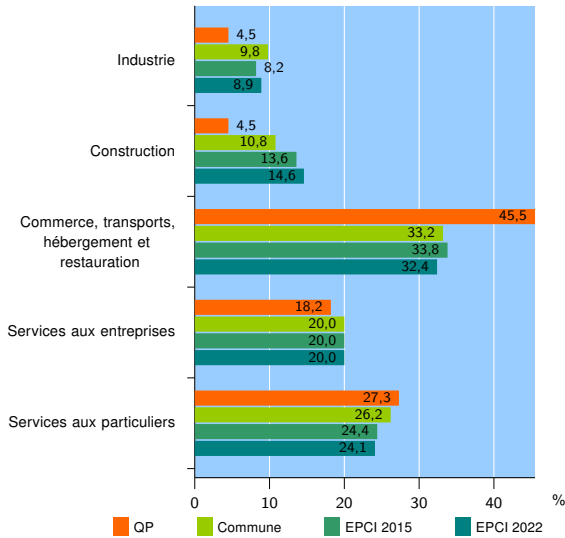
EPCI 2022 : CA Chauny-Tergnier-La Fère

Activité des établissements

	QP	Commune	EPCI 2015	EPCI 2022
Nombre d'établissements	44	470	1 904	2 625
Industrie	2	46	157	235
Construction	2	51	258	383
Commerce, transports, hébergement et restauration	20	156	644	850
Dont : commerce de gros ¹	0	9	66	91
commerce de détail ¹	7	69	298	393
Services aux entreprises	8	94	381	524
Services aux particuliers	12	123	464	633
Dont : enseignement, santé et action sociale	8	79	263	349

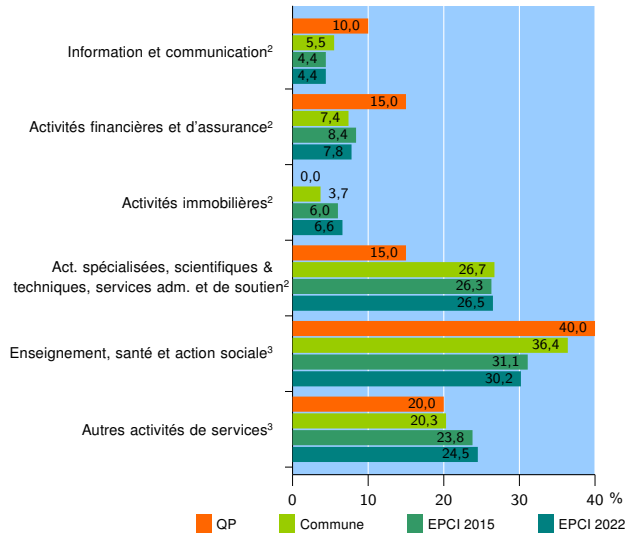
Source : Insee, Répertoire des entreprises et des établissements⁴ (Sirene) au 31/12/2020

Activité des établissements



Source : Insee, Répertoire des entreprises et des établissements⁴ (Sirene) au 31/12/2020

Activité des établissements de service



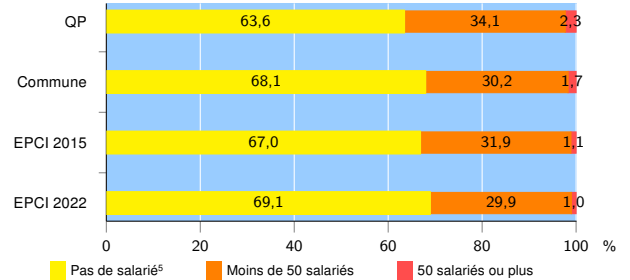
Source : Insee, Répertoire des entreprises et des établissements⁴ (Sirene) au 31/12/2020

Démographie d'établissements

	QP	Commune	EPCI 2015	EPCI 2022
Créations et transferts d'établissements	13	105	342	478
Part des transferts (%)	38,5	18,1	17,8	17,8
Part des créations (%)	61,5	81,9	82,2	82,2
Part de micro-entrepreneurs parmi les créations d'établissements (%)	75,0	68,6	64,4	64,6
Taux de créations et transferts (%)	29,5	22,3	18,0	18,2

Source : Insee, Répertoire des entreprises et des établissements⁴ (Sirene) en 2021

Taille des établissements



Source : Insee, Répertoire des entreprises et des établissements⁴ (Sirene) au 31/12/2020

¹ : À l'exception des automobiles et des motocycles

² : Services aux entreprises

³ : Services aux particuliers

⁴ : Établissements du champ marchand non agricole

⁵ : Y compris inconnu et non enregistré

Signes conventionnels utilisés

s : secret statistique (y compris entre indicateurs et entre zones géographiques)

nd : donnée non disponible ou non diffusable

/// : donnée non calculable (ex. pas d'EPCI 2015)