

Tissu économique

Zone étudiée

QP Quartier De L'Artilleur (QP002007)

Zones de comparaison

Commune 2021 : La Fère

EPCI 2015 : CC des Villes d'Oyse

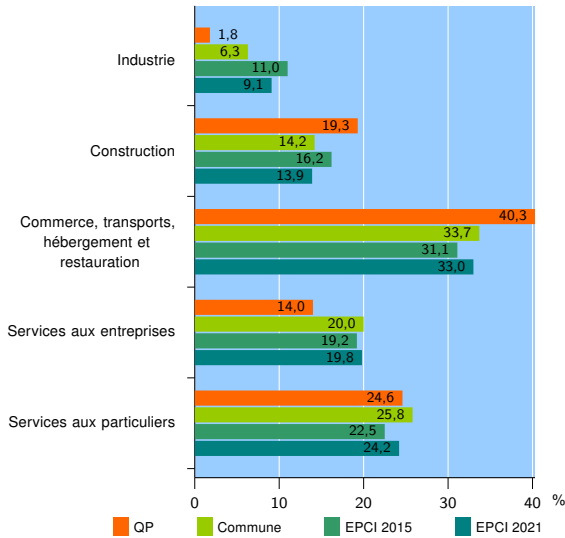
EPCI 2021 : CA Chauny-Tergnier-La Fère

Activité des établissements

	QP	Commune	EPCI 2015	EPCI 2021
Nombre d'établissements	57	190	636	2 496
Industrie	1	12	70	228
Construction	11	27	103	348
Commerce, transports, hébergement et restauration	23	64	198	824
Dont : commerce de gros ¹	2	5	27	89
commerce de détail ¹	12	30	82	371
Services aux entreprises	8	38	122	493
Services aux particuliers	14	49	143	603
Dont : enseignement, santé et action sociale	7	30	79	337

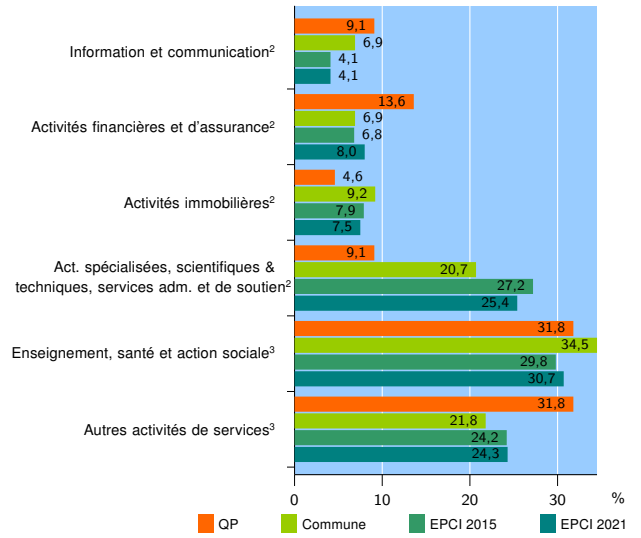
Source : Insee, Répertoire des entreprises et des établissements⁴ (Sirene) au 31/12/2019

Activité des établissements



Source : Insee, Répertoire des entreprises et des établissements⁴ (Sirene) au 31/12/2019

Activité des établissements de service



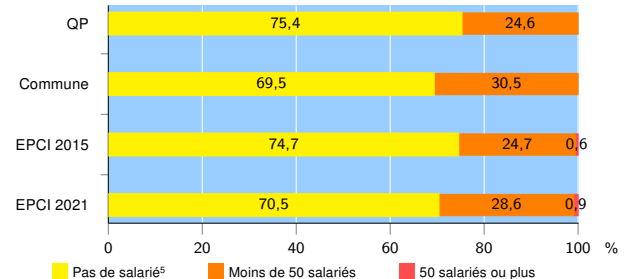
Source : Insee, Répertoire des entreprises et des établissements⁴ (Sirene) au 31/12/2019

Démographie d'établissements

	QP	Commune	EPCI 2015	EPCI 2021
Créations et transferts d'établissements	10	32	116	462
Part des transferts (%)	30,0	21,9	18,1	18,0
Part des créations (%)	70,0	78,1	81,9	82,0
Part de micro-entrepreneurs parmi les créations d'établissements (%)	57,1	60,0	66,3	64,1
Taux de créations et transferts (%)	17,5	16,8	18,2	18,5

Source : Insee, Répertoire des entreprises et des établissements⁴ (Sirene) en 2020

Taille des établissements



Source : Insee, Répertoire des entreprises et des établissements⁴ (Sirene) au 31/12/2019

¹ : À l'exception des automobiles et des motocycles

² : Services aux entreprises

³ : Services aux particuliers

⁴ : Établissements du champ marchand non agricole

⁵ : Y compris inconnu et non enregistré

Signes conventionnels utilisés

s : secret statistique (y compris entre indicateurs et entre zones géographiques)

nd : donnée non disponible ou non diffusable

/// : donnée non calculable (ex. pas d'EPCI 2015)