

Tissu économique

Zone étudiée

QP Gare Et Verrière (QP002006)

Zones de comparaison

Commune 2021 : Hirson

EPCI 2015 : CC du Pays des Trois Rivières

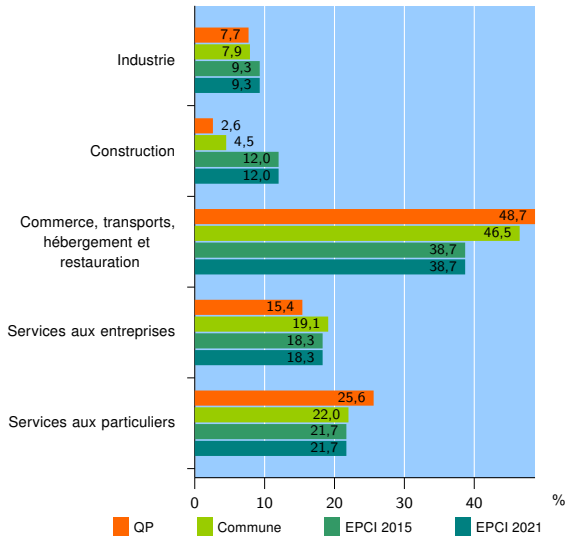
EPCI 2021 : CC des Trois Rivières

Activité des établissements

	QP	Commune	EPCI 2015	EPCI 2021
Nombre d'établissements	39	419	881	881
Industrie	3	33	82	82
Construction	1	19	106	106
Commerce, transports, hébergement et restauration	19	195	341	341
Dont : commerce de gros ¹	4	16	42	42
commerce de détail ¹	9	120	181	181
Services aux entreprises	6	80	161	161
Services aux particuliers	10	92	191	191
Dont : enseignement, santé et action sociale	6	52	103	103

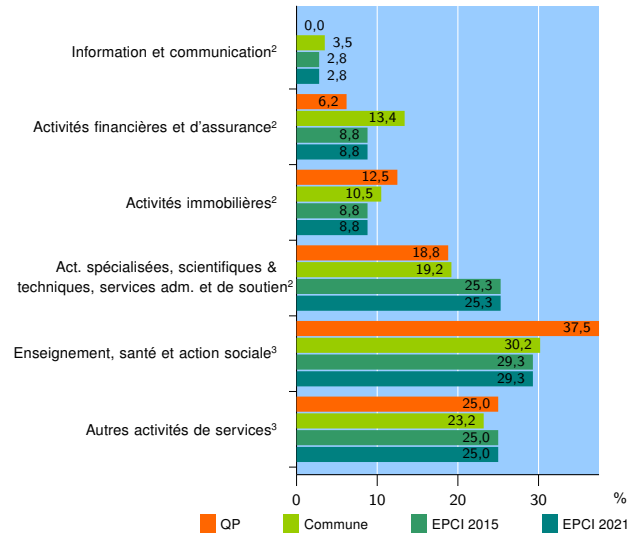
Source : Insee, Répertoire des entreprises et des établissements⁴ (Sirene) au 31/12/2019

Activité des établissements



Source : Insee, Répertoire des entreprises et des établissements⁴ (Sirene) au 31/12/2019

Activité des établissements de service



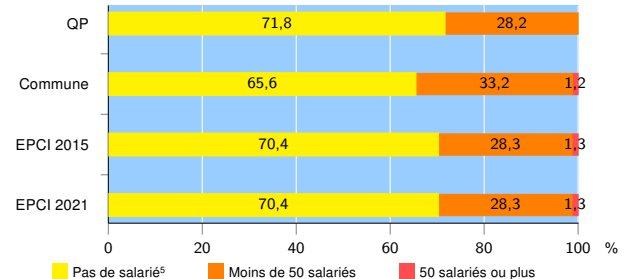
Source : Insee, Répertoire des entreprises et des établissements⁴ (Sirene) au 31/12/2019

Démographie d'établissements

	QP	Commune	EPCI 2015	EPCI 2021
Créations et transferts d'établissements	4	37	122	122
Part des transferts (%)	0,0	18,9	12,3	12,3
Part des créations (%)	100,0	81,1	87,7	87,7
Part de micro-entrepreneurs parmi les créations d'établissements (%)	s	53,3	58,9	58,9
Taux de créations et transferts (%)	10,3	8,8	13,8	13,8

Source : Insee, Répertoire des entreprises et des établissements⁴ (Sirene) en 2020

Taille des établissements



Source : Insee, Répertoire des entreprises et des établissements⁴ (Sirene) au 31/12/2019

¹ : À l'exception des automobiles et des motocycles

² : Services aux entreprises

³ : Services aux particuliers

⁴ : Établissements du champ marchand non agricole

⁵ : Y compris inconnu et non enregistré

Signes conventionnels utilisés

s : secret statistique (y compris entre indicateurs et entre zones géographiques)

nd : donnée non disponible ou non diffusable

/// : donnée non calculable (ex. pas d'EPCI 2015)