

## Tissu économique

### Zone étudiée

QP Neuville (QP002003)

### Zones de comparaison

Commune 2021 : Saint-Quentin

EPCI 2015 : CA de Saint-Quentin

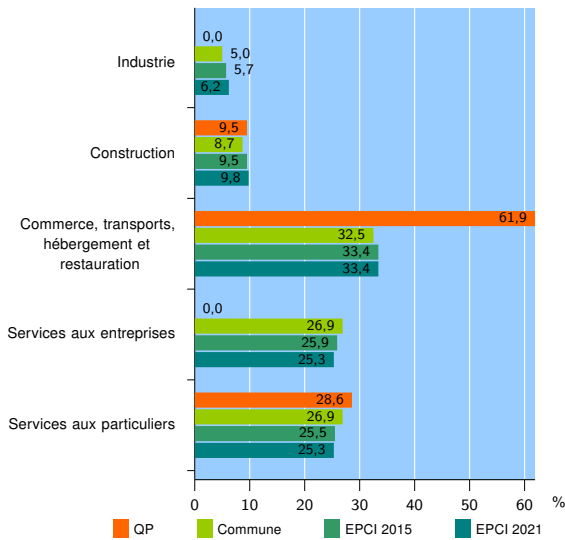
EPCI 2021 : CA du Saint-Quentinois

### Activité des établissements

	QP	Commune	EPCI 2015	EPCI 2021
<b>Nombre d'établissements</b>	<b>21</b>	<b>3 855</b>	<b>4 719</b>	<b>5 035</b>
Industrie	0	191	271	312
Construction	2	334	446	493
Commerce, transports, hébergement et restauration	13	1 253	1 577	1 681
Dont : commerce de gros <sup>1</sup>	2	154	200	212
commerce de détail <sup>1</sup>	7	568	721	766
Services aux entreprises	0	1 038	1 222	1 276
Services aux particuliers	6	1 039	1 203	1 273
Dont : enseignement, santé et action sociale	5	699	775	806

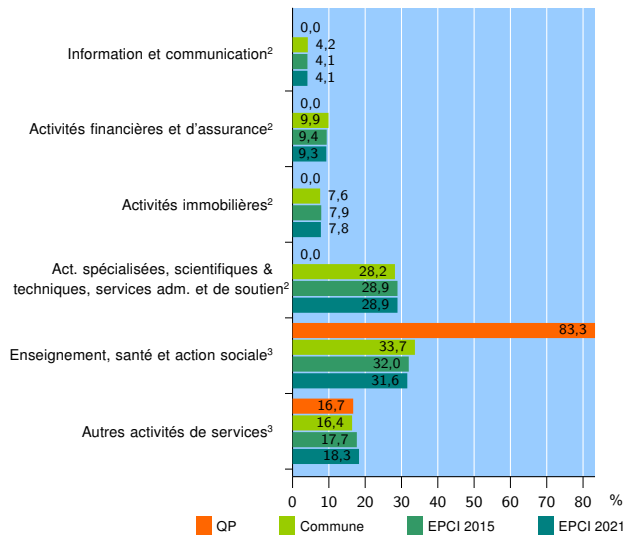
Source : Insee, Répertoire des entreprises et des établissements<sup>4</sup> (Sirene) au 31/12/2019

### Activité des établissements



Source : Insee, Répertoire des entreprises et des établissements<sup>4</sup> (Sirene) au 31/12/2019

### Activité des établissements de service



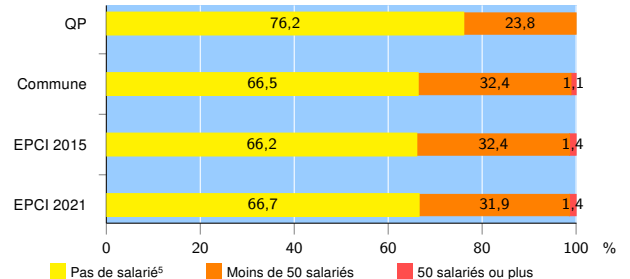
Source : Insee, Répertoire des entreprises et des établissements<sup>4</sup> (Sirene) au 31/12/2019

### Démographie d'établissements

	QP	Commune	EPCI 2015	EPCI 2021
<b>Créations et transferts d'établissements</b>	<b>11</b>	<b>659</b>	<b>797</b>	<b>858</b>
Part des transferts (%)	0,0	23,5	23,0	21,8
Part des créations (%)	100,0	76,5	77,0	78,2
Part de micro-entrepreneurs parmi les créations d'établissements (%)	81,8	54,4	56,2	56,5
<b>Taux de créations et transferts (%)</b>	<b>52,4</b>	<b>17,1</b>	<b>16,9</b>	<b>17,0</b>

Source : Insee, Répertoire des entreprises et des établissements<sup>4</sup> (Sirene) en 2020

### Taille des établissements



Source : Insee, Répertoire des entreprises et des établissements<sup>4</sup> (Sirene) au 31/12/2019

<sup>1</sup> : À l'exception des automobiles et des motocycles

<sup>2</sup> : Services aux entreprises

<sup>3</sup> : Services aux particuliers

<sup>4</sup> : Établissements du champ marchand non agricole

<sup>5</sup> : Y compris inconnu et non enregistré

### Signes conventionnels utilisés

s : secret statistique (y compris entre indicateurs et entre zones géographiques)

nd : donnée non disponible ou non diffusable

/// : donnée non calculable (ex. pas d'EPCI 2015)