

## Tissu économique

### Zone étudiée

QP Faubourg D'Isle (QP002002)

### Zones de comparaison

Commune 2019 : Saint-Quentin

EPCI 2015 : CA de Saint-Quentin

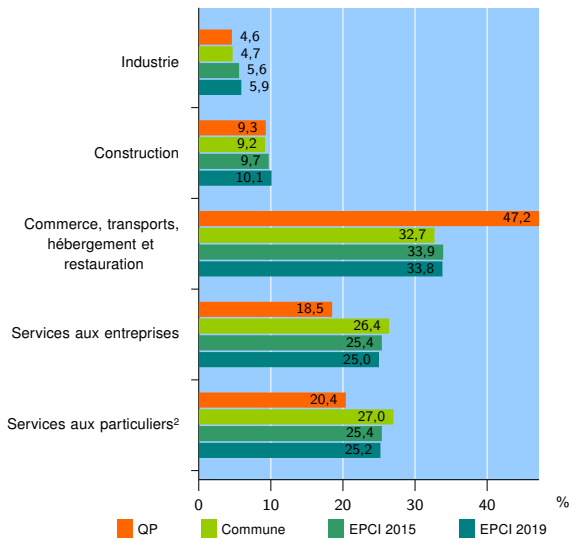
EPCI 2019 : CA du Saint-Quentinois

### Activité des établissements

	QP	Commune	EPCI 2015	EPCI 2019
<b>Nombre d'établissements</b>	<b>108</b>	<b>3 601</b>	<b>4 389</b>	<b>4 692</b>
Industrie	5	168	244	277
Construction	10	330	425	473
Commerce, transports, hébergement et restauration	51	1 177	1 489	1 585
Dont : commerce de gros <sup>1</sup>	6	141	181	192
commerce de détail <sup>1</sup>	24	570	721	763
Services aux entreprises	20	952	1 117	1 173
Services aux particuliers <sup>2</sup>	22	974	1 114	1 184
Dont : enseignement, santé et action sociale	13	662	725	760

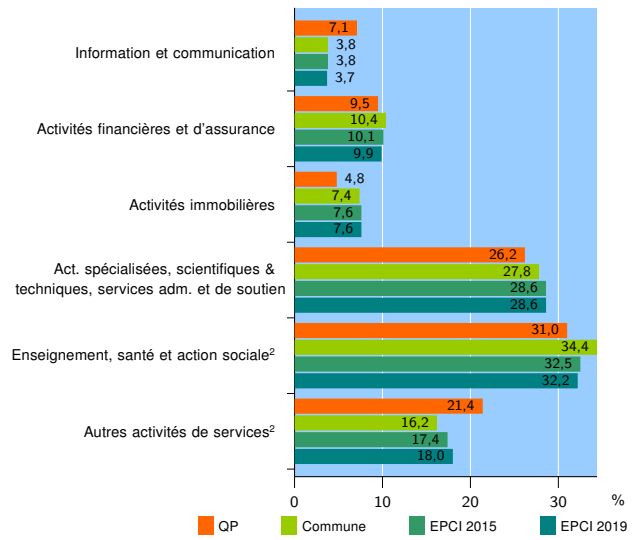
Source : Insee, Répertoire des entreprises et des établissements<sup>3</sup> (Sirene) au 31/12/2017

### Activité des établissements



Source : Insee, Répertoire des entreprises et des établissements<sup>3</sup> (Sirene) au 31/12/2017

### Activité des établissements de service



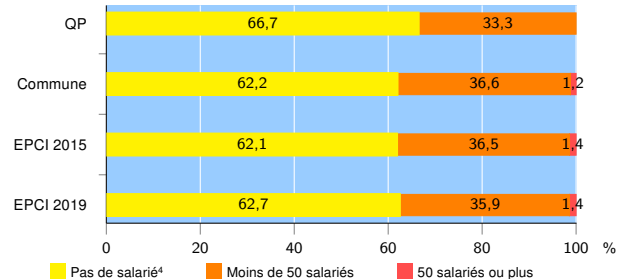
Source : Insee, Répertoire des entreprises et des établissements<sup>3</sup> (Sirene) au 31/12/2017

### Démographie d'établissements

	QP	Commune	EPCI 2015	EPCI 2019
<b>Créations et transferts d'établissements</b>	<b>14</b>	<b>529</b>	<b>642</b>	<b>679</b>
Part des transferts (%)	21,4	18,9	19,3	18,9
Part des créations (%)	78,6	81,1	80,7	81,1
Part de micro-entrepreneurs parmi les créations d'établissements (%)	27,3	43,8	44,8	45,7
<b>Taux de créations et transferts (%)</b>	<b>13,0</b>	<b>14,7</b>	<b>14,6</b>	<b>14,5</b>

Source : Insee, Répertoire des entreprises et des établissements<sup>3</sup> (Sirene) en 2018

### Taille des établissements



Source : Insee, Répertoire des entreprises et des établissements<sup>3</sup> (Sirene) au 31/12/2017

<sup>1</sup> : À l'exception des automobiles et des motocycles

<sup>2</sup> : Les services aux particuliers sont composés de l'enseignement, santé et action sociale ainsi que des autres activités de service

<sup>3</sup> : Établissements du champ marchand non agricole

<sup>4</sup> : Y compris inconnu et non enregistré

### Signes conventionnels utilisés

s : secret statistique (y compris entre indicateurs et entre zones géographiques)  
nd : données non disponibles ou non diffusables (ex. mauvaise qualité de géolocalisation)  
/// : absence de résultat due à la nature des choses (ex. pas d'EPCI 2015)