

## Tissu économique

### Zone étudiée

QP Faubourg D'Isle (QP002002)

### Zones de comparaison

Commune 2014 : Saint-Quentin

EPCI 2015 : CA de Saint-Quentin

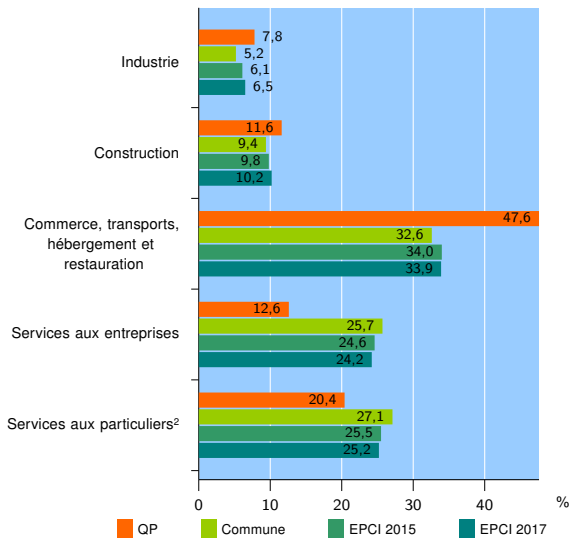
EPCI 2017 : CA du Saint-Quentinois

### Activité des établissements

	QP	Commune	EPCI 2015	EPCI 2017
<b>Nombre d'établissements</b>	<b>103</b>	<b>3 458</b>	<b>4 207</b>	<b>4 507</b>
Industrie	8	179	259	295
Construction	12	325	411	458
Commerce, transports, hébergement et restauration	49	1 126	1 430	1 530
Dont : commerce de gros <sup>1</sup>	6	134	176	192
commerce de détail <sup>1</sup>	23	558	708	749
Services aux entreprises	13	890	1 034	1 089
Services aux particuliers <sup>2</sup>	21	938	1 073	1 135
Dont : enseignement, santé et action sociale	9	623	686	716

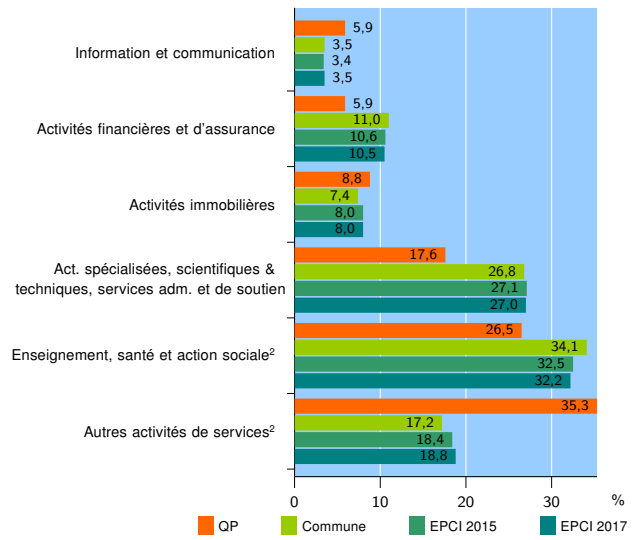
Source : Insee, Répertoire des entreprises et des établissements<sup>3</sup> (Sirene) au 01/01/2015

### Activité des établissements



Source : Insee, Répertoire des entreprises et des établissements<sup>3</sup> (Sirene) au 01/01/2015

### Activité des établissements de service



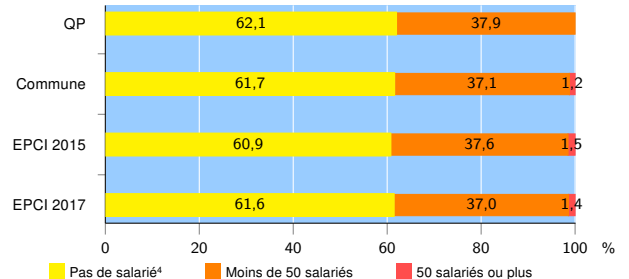
Source : Insee, Répertoire des entreprises et des établissements<sup>3</sup> (Sirene) au 01/01/2015

### Démographie d'établissements

	QP	Commune	EPCI 2015	EPCI 2017
<b>Créations et transferts d'établissements</b>	<b>25</b>	<b>537</b>	<b>629</b>	<b>672</b>
Part des transferts (%)	16,0	27,9	26,6	25,7
Part des créations (%)	84,0	72,1	73,4	74,3
Part de micro-entrepreneurs parmi les créations d'établissements (%)	42,9	41,1	41,8	42,7
<b>Taux de créations et transferts (%)</b>	<b>24,3</b>	<b>15,5</b>	<b>15,0</b>	<b>14,9</b>

Source : Insee, Répertoire des entreprises et des établissements<sup>3</sup> (Sirene) en 2015

### Taille des établissements



Source : Insee, Répertoire des entreprises et des établissements<sup>3</sup> (Sirene) au 01/01/2015

<sup>1</sup> : À l'exception des automobiles et des motocycles

<sup>2</sup> : Les services aux particuliers sont composés de l'enseignement, santé et action sociale ainsi que des autres activités de service

<sup>3</sup> : Établissements du champ marchand non agricole

<sup>4</sup> : Y compris inconnu et non enregistré

### Signes conventionnels utilisés

s : secret statistique (y compris entre indicateurs et entre zones géographiques)  
nd : données non disponibles ou non diffusables (ex. mauvaise qualité de géolocalisation)  
/// : absence de résultat due à la nature des choses (ex. pas d'EPCI 2015)