

Tissu économique

Zone étudiée

QP Parc Du Ramponneau (QP076028)

Zones de comparaison

Commune 2022 : Fécamp

EPCI 2015 : CA Fécamp Caux Littoral Agglo

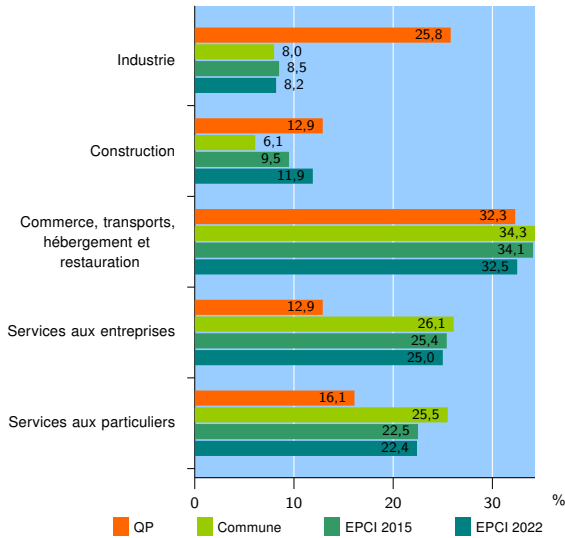
EPCI 2022 : CA Fécamp Caux Littoral Agglomération

Activité des établissements

	QP	Commune	EPCI 2015	EPCI 2022
Nombre d'établissements	31	1 147	1 691	2 212
Industrie	8	92	143	182
Construction	4	70	161	263
Commerce, transports, hébergement et restauration	10	394	577	720
Dont : commerce de gros ¹	0	32	52	72
commerce de détail ¹	5	218	302	352
Services aux entreprises	4	299	429	552
Services aux particuliers	5	292	381	495
Dont : enseignement, santé et action sociale	3	190	230	292

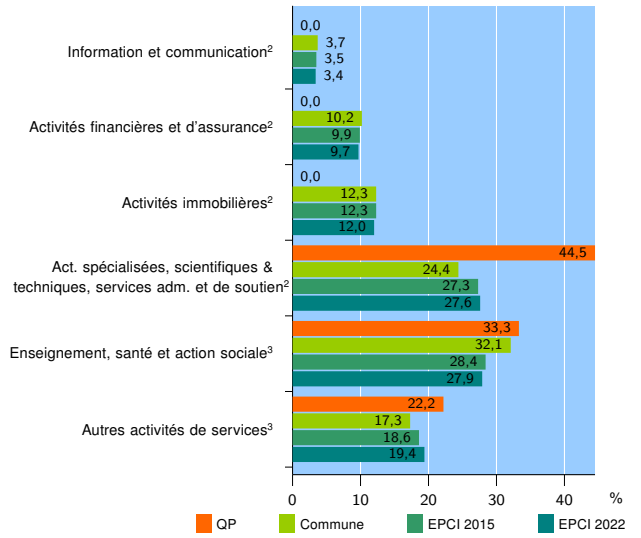
Source : Insee, Répertoire des entreprises et des établissements⁴ (Sirene) au 31/12/2020

Activité des établissements



Source : Insee, Répertoire des entreprises et des établissements⁴ (Sirene) au 31/12/2020

Activité des établissements de service



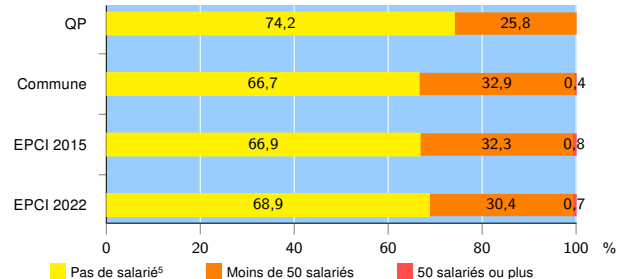
Source : Insee, Répertoire des entreprises et des établissements⁴ (Sirene) au 31/12/2020

Démographie d'établissements

	QP	Commune	EPCI 2015	EPCI 2022
Créations et transferts d'établissements	15	181	284	363
Part des transferts (%)	20,0	25,4	22,2	22,9
Part des créations (%)	80,0	74,6	77,8	77,1
Part de micro-entrepreneurs parmi les créations d'établissements (%)	100,0	64,4	61,1	61,8
Taux de créations et transferts (%)	48,4	15,8	16,8	16,4

Source : Insee, Répertoire des entreprises et des établissements⁴ (Sirene) en 2021

Taille des établissements



Source : Insee, Répertoire des entreprises et des établissements⁴ (Sirene) au 31/12/2020

¹ : À l'exception des automobiles et des motocycles

² : Services aux entreprises

³ : Services aux particuliers

⁴ : Établissements du champ marchand non agricole

⁵ : Y compris inconnu et non enregistré

Signes conventionnels utilisés

s : secret statistique (y compris entre indicateurs et entre zones géographiques)

nd : donnée non disponible ou non diffusable

/// : donnée non calculable (ex. pas d'EPCI 2015)