

Zone étudiée

QP Lalizel (QP076027)

Zones de comparaison

Commune 2022 : Barentin

EPCI 2015 : CC Caux - Austreberthe

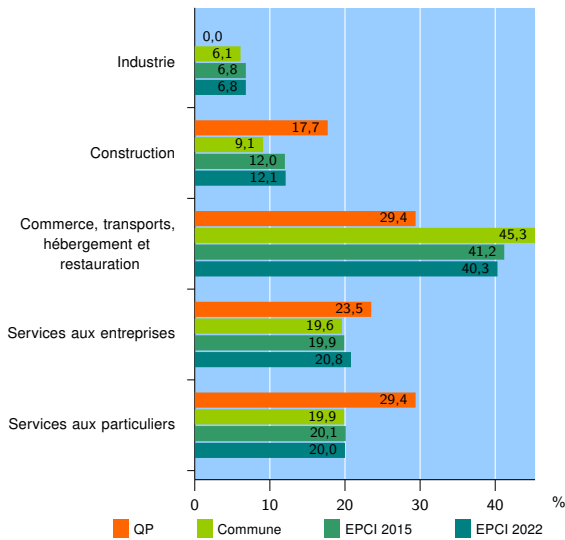
EPCI 2022 : CC Caux - Austreberthe

Activité des établissements

	QP	Commune	EPCI 2015	EPCI 2022
Nombre d'établissements	17	734	1 488	1 564
Industrie	0	45	101	106
Construction	3	67	178	189
Commerce, transports, hébergement et restauration	5	332	613	631
Dont : commerce de gros ¹	1	30	55	57
commerce de détail ¹	1	199	383	387
Services aux entreprises	4	144	296	325
Services aux particuliers	5	146	300	313
Dont : enseignement, santé et action sociale	3	86	150	156

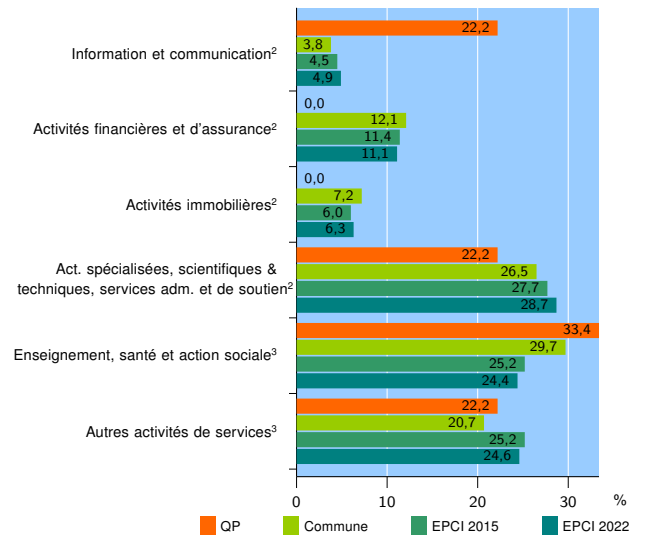
Source : Insee, Répertoire des entreprises et des établissements⁴ (Sirene) au 31/12/2020

Activité des établissements



Source : Insee, Répertoire des entreprises et des établissements⁴ (Sirene) au 31/12/2020

Activité des établissements de service



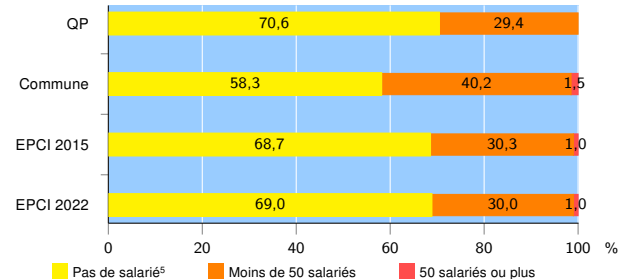
Source : Insee, Répertoire des entreprises et des établissements⁴ (Sirene) au 31/12/2020

Démographie d'établissements

	QP	Commune	EPCI 2015	EPCI 2022
Créations et transferts d'établissements	4	123	308	326
Part des transferts (%)	0,0	18,7	21,1	20,2
Part des créations (%)	100,0	81,3	78,9	79,8
Part de micro-entrepreneurs parmi les créations d'établissements (%)	100,0	53,0	61,7	62,7
Taux de créations et transferts (%)	23,5	16,8	20,7	20,8

Source : Insee, Répertoire des entreprises et des établissements⁴ (Sirene) en 2021

Taille des établissements



Source : Insee, Répertoire des entreprises et des établissements⁴ (Sirene) au 31/12/2020

¹ : À l'exception des automobiles et des motocycles

² : Services aux entreprises

³ : Services aux particuliers

⁴ : Établissements du champ marchand non agricole

⁵ : Y compris inconnu et non enregistré

Signes conventionnels utilisés

s : secret statistique (y compris entre indicateurs et entre zones géographiques)

nd : donnée non disponible ou non diffusable

/// : donnée non calculable (ex. pas d'EPCI 2015)