

Zone étudiée

QP Caucriauville Soquence (QP076010)

Zones de comparaison

Commune 2022 : Le Havre

EPCI 2015 : CA Havraise (Co.D.A.H.)

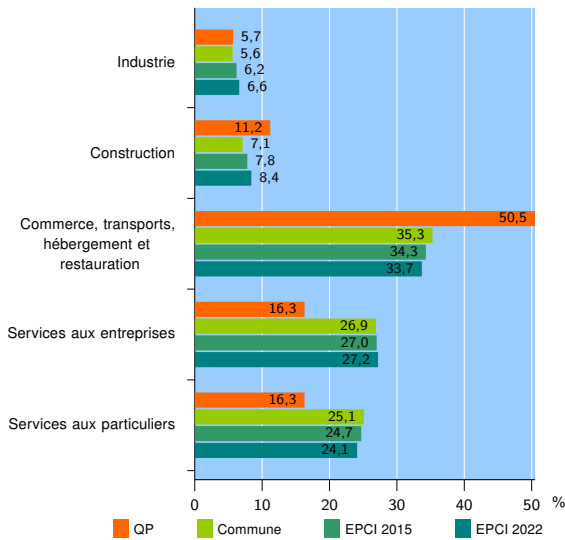
EPCI 2022 : CU Le Havre Seine Métropole

Activité des établissements

	QP	Commune	EPCI 2015	EPCI 2022
Nombre d'établissements	313	10 752	14 246	16 413
Industrie	18	600	880	1 086
Construction	35	761	1 112	1 384
Commerce, transports, hébergement et restauration	158	3 800	4 883	5 526
Dont : commerce de gros ¹	6	350	503	576
commerce de détail ¹	63	1 371	1 822	2 019
Services aux entreprises	51	2 891	3 849	4 459
Services aux particuliers	51	2 700	3 522	3 958
Dont : enseignement, santé et action sociale	27	1 704	2 222	2 489

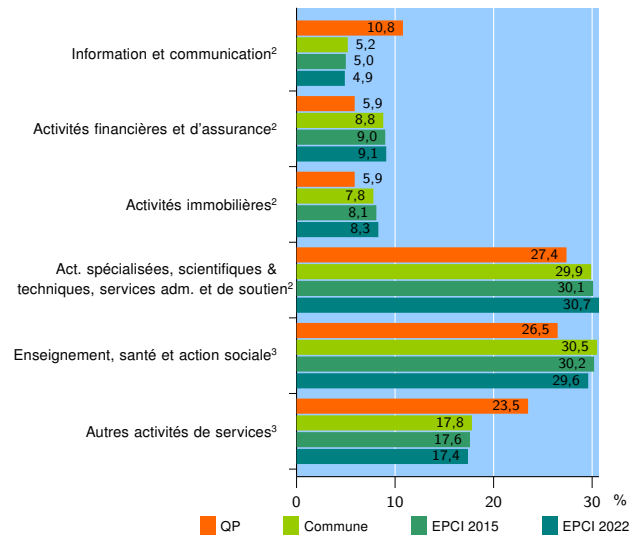
Source : Insee, Répertoire des entreprises et des établissements⁴ (Sirene) au 31/12/2020

Activité des établissements



Source : Insee, Répertoire des entreprises et des établissements⁴ (Sirene) au 31/12/2020

Activité des établissements de service



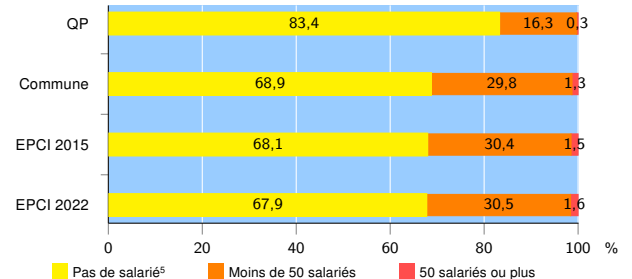
Source : Insee, Répertoire des entreprises et des établissements⁴ (Sirene) au 31/12/2020

Démographie d'établissements

	QP	Commune	EPCI 2015	EPCI 2022
Créations et transferts d'établissements	212	2 820	3 515	3 888
Part des transferts (%)	3,3	14,8	15,9	15,9
Part des créations (%)	96,7	85,2	84,1	84,1
Part de micro-entrepreneurs parmi les créations d'établissements (%)	81,5	65,4	63,6	62,3
Taux de créations et transferts (%)	67,7	26,2	24,7	23,7

Source : Insee, Répertoire des entreprises et des établissements⁴ (Sirene) en 2021

Taille des établissements



Source : Insee, Répertoire des entreprises et des établissements⁴ (Sirene) au 31/12/2020

¹ : À l'exception des automobiles et des motocycles

² : Services aux entreprises

³ : Services aux particuliers

⁴ : Établissements du champ marchand non agricole

⁵ : Y compris inconnu et non enregistré

Signes conventionnels utilisés

s : secret statistique (y compris entre indicateurs et entre zones géographiques)

nd : donnée non disponible ou non diffusable

/// : donnée non calculable (ex. pas d'EPCI 2015)