

## Tissu économique

### Zone étudiée

QP Bois-De-Bléville (QP076007)

### Zones de comparaison

Commune 2018 : Le Havre

EPCI 2015 : CA Havraise (Co.D.A.H.)

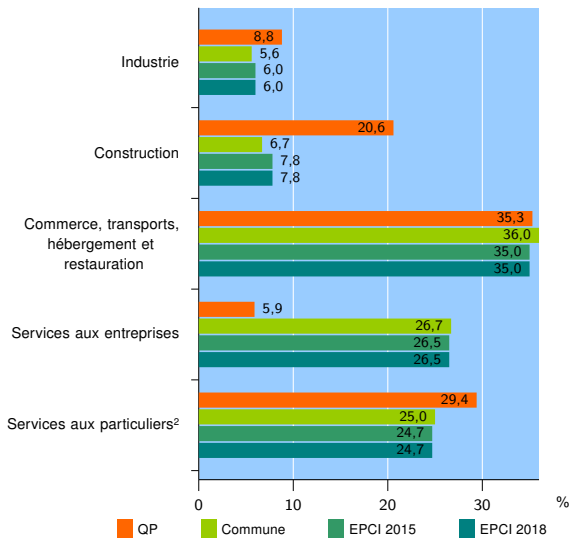
EPCI 2018 : CA Havraise (Co.D.A.H.)

### Activité des établissements

	QP	Commune	EPCI 2015	EPCI 2018
<b>Nombre d'établissements</b>	<b>34</b>	<b>8 631</b>	<b>11 487</b>	<b>11 487</b>
Industrie	3	482	692	692
Construction	7	581	893	893
Commerce, transports, hébergement et restauration	12	3 107	4 024	4 024
Dont : commerce de gros <sup>1</sup>	1	317	458	458
commerce de détail <sup>1</sup>	5	1 275	1 663	1 663
Services aux entreprises	2	2 301	3 048	3 048
Services aux particuliers <sup>2</sup>	10	2 160	2 830	2 830
Dont : enseignement, santé et action sociale	7	1 446	1 890	1 890

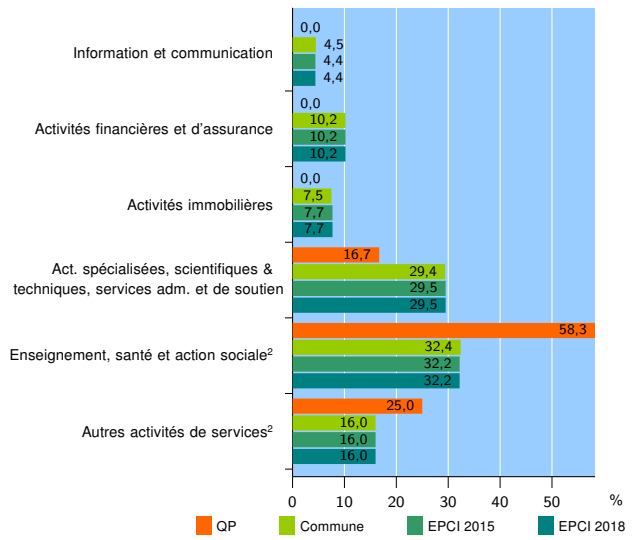
Source : Insee, Répertoire des entreprises et des établissements<sup>3</sup> (Sirene) au 31/12/2016

### Activité des établissements



Source : Insee, Répertoire des entreprises et des établissements<sup>3</sup> (Sirene) au 31/12/2016

### Activité des établissements de service



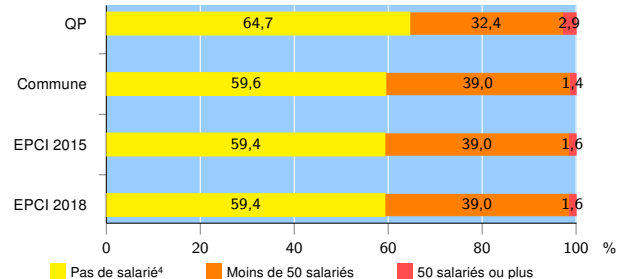
Source : Insee, Répertoire des entreprises et des établissements<sup>3</sup> (Sirene) au 31/12/2016

### Démographie d'établissements

	QP	Commune	EPCI 2015	EPCI 2018
<b>Créations et transferts d'établissements</b>	<b>6</b>	<b>1 406</b>	<b>1 819</b>	<b>1 819</b>
Part des transferts (%)	0,0	27,2	27,4	27,4
Part des créations (%)	100,0	72,8	72,6	72,6
Part de micro-entrepreneurs parmi les créations d'établissements (%)	50,0	41,5	42,7	42,7
<b>Taux de créations et transferts (%)</b>	<b>17,6</b>	<b>16,3</b>	<b>15,8</b>	<b>15,8</b>

Source : Insee, Répertoire des entreprises et des établissements<sup>3</sup> (Sirene) en 2017

### Taille des établissements



Source : Insee, Répertoire des entreprises et des établissements<sup>3</sup> (Sirene) au 31/12/2016

<sup>1</sup> : À l'exception des automobiles et des motocycles

<sup>2</sup> : Les services aux particuliers sont composés de l'enseignement, santé et action sociale ainsi que des autres activités de service

<sup>3</sup> : Établissements du champ marchand non agricole

<sup>4</sup> : Y compris inconnu et non enregistré

### Signes conventionnels utilisés

s : secret statistique (y compris entre indicateurs et entre zones géographiques)  
nd : données non disponibles ou non diffusables (ex. mauvaise qualité de géolocalisation)  
/// : absence de résultat due à la nature des choses (ex. pas d'EPCI 2015)