

## Tissu économique

### Zone étudiée

QP Bois-De-Bléville (QP076007)

### Zones de comparaison

Commune 2014 : Le Havre

EPCI 2015 : CA Havraise (Co.D.A.H.)

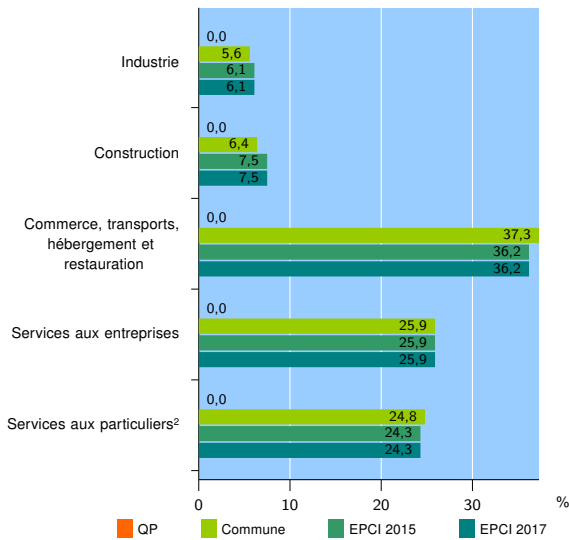
EPCI 2017 : CA Havraise (Co.D.A.H.)

### Activité des établissements

	QP	Commune	EPCI 2015	EPCI 2017
<b>Nombre d'établissements</b>	nd	8 448	11 212	11 212
Industrie	nd	474	684	684
Construction	nd	543	838	838
Commerce, transports, hébergement et restauration	nd	3 153	4 066	4 066
Dont : commerce de gros <sup>1</sup>	nd	349	474	474
commerce de détail <sup>1</sup>	nd	1 331	1 719	1 719
Services aux entreprises	nd	2 182	2 903	2 903
Services aux particuliers <sup>2</sup>	nd	2 096	2 721	2 721
Dont : enseignement, santé et action sociale	nd	1 378	1 784	1 784

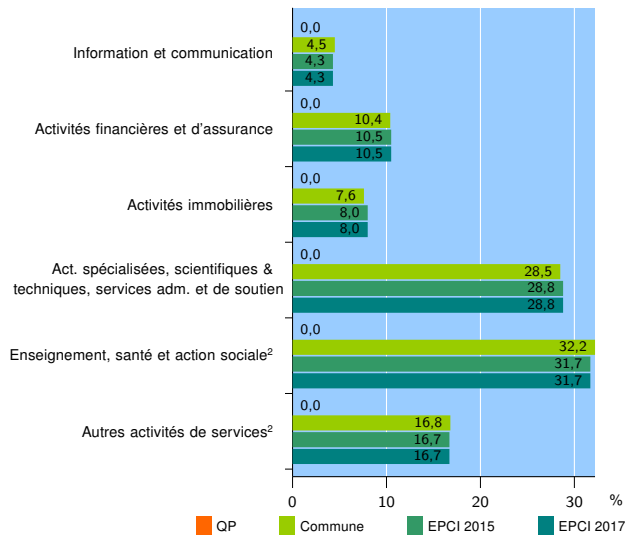
Source : Insee, Répertoire des entreprises et des établissements<sup>3</sup> (Sirene) au 01/01/2015

### Activité des établissements



Source : Insee, Répertoire des entreprises et des établissements<sup>3</sup> (Sirene) au 01/01/2015

### Activité des établissements de service



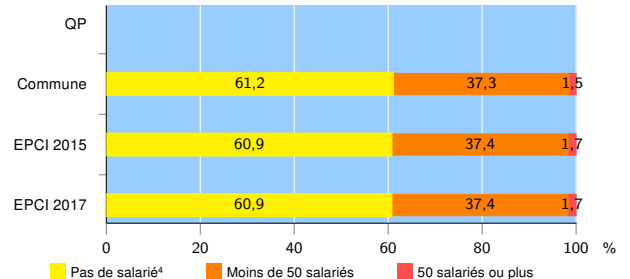
Source : Insee, Répertoire des entreprises et des établissements<sup>3</sup> (Sirene) au 01/01/2015

### Démographie d'établissements

	QP	Commune	EPCI 2015	EPCI 2017
<b>Créations et transferts d'établissements</b>	nd	1 312	1 706	1 706
Part des transferts (%)	nd	23,3	24,3	24,3
Part des créations (%)	nd	76,7	75,7	75,7
Part de micro-entrepreneurs parmi les créations d'établissements (%)	nd	44,6	45,0	45,0
<b>Taux de créations et transferts (%)</b>	nd	15,5	15,2	15,2

Source : Insee, Répertoire des entreprises et des établissements<sup>3</sup> (Sirene) en 2015

### Taille des établissements



Source : Insee, Répertoire des entreprises et des établissements<sup>3</sup> (Sirene) au 01/01/2015

<sup>1</sup> : À l'exception des automobiles et des motocycles

<sup>2</sup> : Les services aux particuliers sont composés de l'enseignement, santé et action sociale ainsi que des autres activités de service

<sup>3</sup> : Établissements du champ marchand non agricole

<sup>4</sup> : Y compris inconnu et non enregistré

### Signes conventionnels utilisés

s : secret statistique (y compris entre indicateurs et entre zones géographiques)  
nd : données non disponibles ou non diffusables (ex. mauvaise qualité de géolocalisation)  
/// : absence de résultat due à la nature des choses (ex. pas d'EPCI 2015)