

## Tissu économique

### Zone étudiée

QP Centre Ville (QP076004)

### Zones de comparaison

Commune 2022 : Gonfreville-l'Orcher

EPCI 2015 : CA Havraise (Co.D.A.H.)

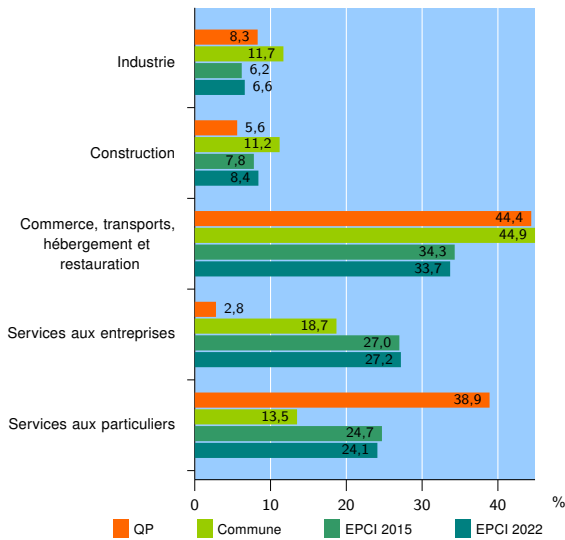
EPCI 2022 : CU Le Havre Seine Métropole

### Activité des établissements

	QP	Commune	EPCI 2015	EPCI 2022
<b>Nombre d'établissements</b>	<b>36</b>	<b>588</b>	<b>14 246</b>	<b>16 413</b>
Industrie	3	69	880	1 086
Construction	2	66	1 112	1 384
Commerce, transports, hébergement et restauration	16	264	4 883	5 526
Dont : commerce de gros <sup>1</sup>	1	30	503	576
commerce de détail <sup>1</sup>	6	109	1 822	2 019
Services aux entreprises	1	110	3 849	4 459
Services aux particuliers	14	79	3 522	3 958
Dont : enseignement, santé et action sociale	10	44	2 222	2 489

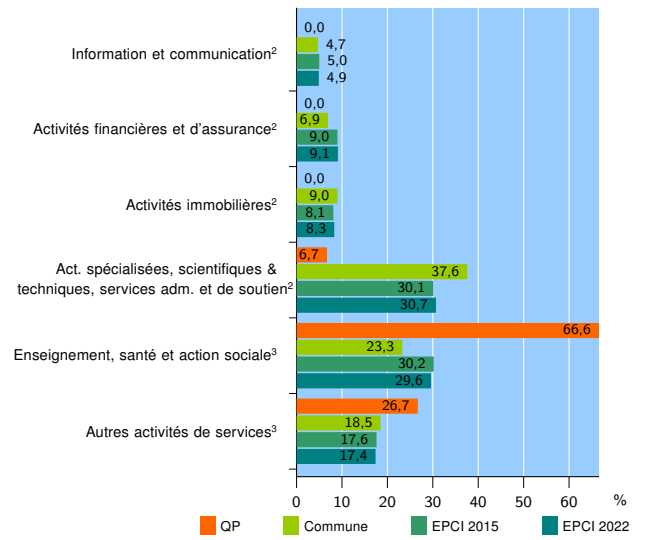
Source : Insee, Répertoire des entreprises et des établissements<sup>4</sup> (Sirene) au 31/12/2020

### Activité des établissements



Source : Insee, Répertoire des entreprises et des établissements<sup>4</sup> (Sirene) au 31/12/2020

### Activité des établissements de service



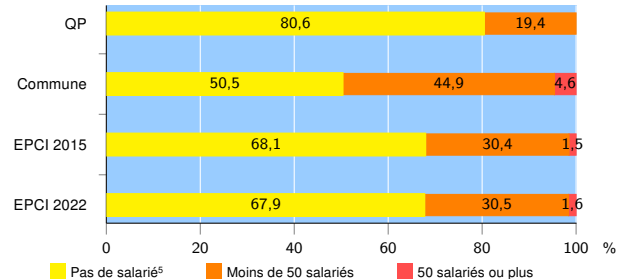
Source : Insee, Répertoire des entreprises et des établissements<sup>4</sup> (Sirene) au 31/12/2020

### Démographie d'établissements

	QP	Commune	EPCI 2015	EPCI 2022
<b>Créations et transferts d'établissements</b>	<b>6</b>	<b>112</b>	<b>3 515</b>	<b>3 888</b>
Part des transferts (%)	0,0	17,0	15,9	15,9
Part des créations (%)	100,0	83,0	84,1	84,1
Part de micro-entrepreneurs parmi les créations d'établissements (%)	83,3	57,0	63,6	62,3
<b>Taux de créations et transferts (%)</b>	<b>16,7</b>	<b>19,0</b>	<b>24,7</b>	<b>23,7</b>

Source : Insee, Répertoire des entreprises et des établissements<sup>4</sup> (Sirene) en 2021

### Taille des établissements



Source : Insee, Répertoire des entreprises et des établissements<sup>4</sup> (Sirene) au 31/12/2020

<sup>1</sup> : À l'exception des automobiles et des motocycles

<sup>2</sup> : Services aux entreprises

<sup>3</sup> : Services aux particuliers

<sup>4</sup> : Établissements du champ marchand non agricole

<sup>5</sup> : Y compris inconnu et non enregistré

### Signes conventionnels utilisés

s : secret statistique (y compris entre indicateurs et entre zones géographiques)

nd : donnée non disponible ou non diffusable

/// : donnée non calculable (ex. pas d'EPCI 2015)