

Tissu économique

Zone étudiée

QP Centre Ville (QP076004)

Zones de comparaison

Commune 2021 : Gonfreville-l'Orcher

EPCI 2015 : CA Havraise (Co.D.A.H.)

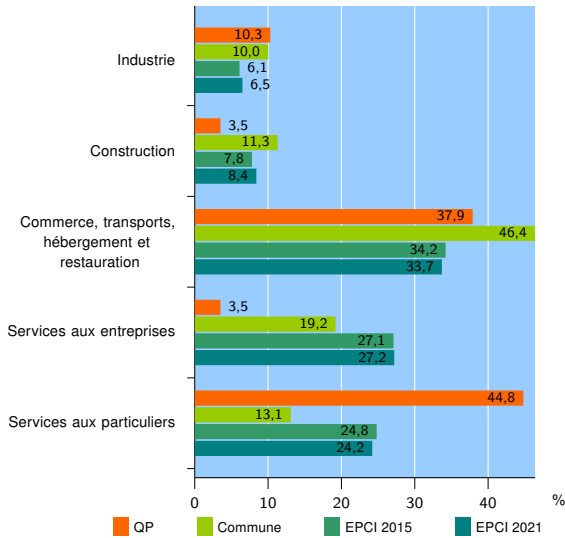
EPCI 2021 : CU Le Havre Seine Métropole

Activité des établissements

	QP	Commune	EPCI 2015	EPCI 2021
Nombre d'établissements	29	558	13 366	15 405
Industrie	3	56	817	1 008
Construction	1	63	1 039	1 297
Commerce, transports, hébergement et restauration	11	259	4 570	5 193
Dont : commerce de gros ¹	0	28	482	559
commerce de détail ¹	4	110	1 748	1 933
Services aux entreprises	1	107	3 628	4 182
Services aux particuliers	13	73	3 312	3 725
Dont : enseignement, santé et action sociale	9	39	2 106	2 360

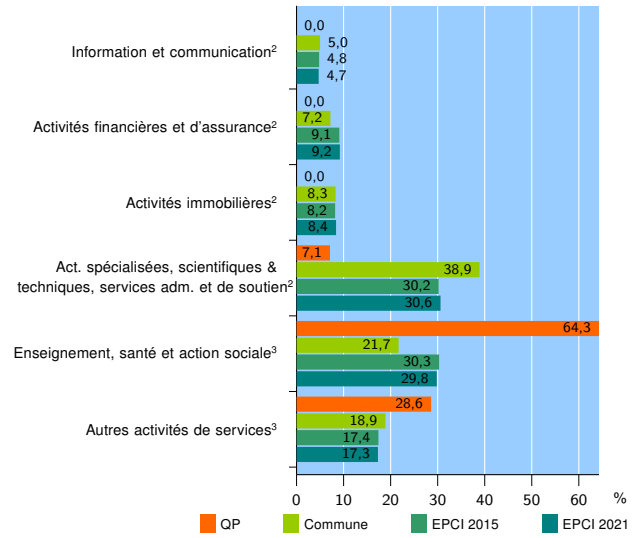
Source : Insee, Répertoire des entreprises et des établissements⁴ (Sirene) au 31/12/2019

Activité des établissements



Source : Insee, Répertoire des entreprises et des établissements⁴ (Sirene) au 31/12/2019

Activité des établissements de service



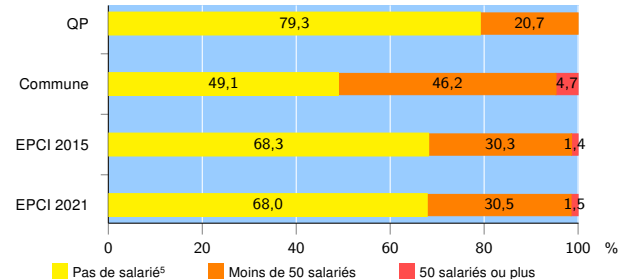
Source : Insee, Répertoire des entreprises et des établissements⁴ (Sirene) au 31/12/2019

Démographie d'établissements

	QP	Commune	EPCI 2015	EPCI 2021
Créations et transferts d'établissements	10	87	2 936	3 281
Part des transferts (%)	0,0	17,2	17,6	17,7
Part des créations (%)	100,0	82,8	82,4	82,3
Part de micro-entrepreneurs parmi les créations d'établissements (%)	70,0	56,9	63,1	62,4
Taux de créations et transferts (%)	34,5	15,6	22,0	21,3

Source : Insee, Répertoire des entreprises et des établissements⁴ (Sirene) en 2020

Taille des établissements



Source : Insee, Répertoire des entreprises et des établissements⁴ (Sirene) au 31/12/2019

¹ : À l'exception des automobiles et des motocycles

² : Services aux entreprises

³ : Services aux particuliers

⁴ : Établissements du champ marchand non agricole

⁵ : Y compris inconnu et non enregistré

Signes conventionnels utilisés

s : secret statistique (y compris entre indicateurs et entre zones géographiques)

nd : donnée non disponible ou non diffusable

/// : donnée non calculable (ex. pas d'EPCI 2015)