

Tissu économique

Zone étudiée

QP Les Bruyères (QP076003)

Zones de comparaison

Commune 2022 : Dieppe

EPCI 2015 : CA de la Région Dieppoise

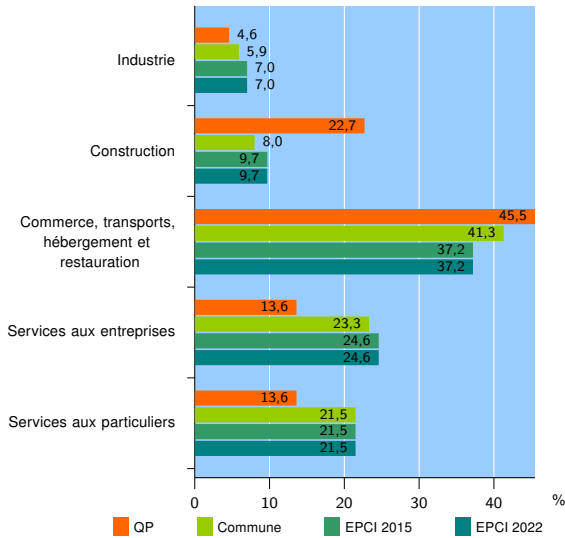
EPCI 2022 : CA de la Région Dieppoise

Activité des établissements

	QP	Commune	EPCI 2015	EPCI 2022
Nombre d'établissements	22	2 385	3 680	3 680
Industrie	1	142	257	257
Construction	5	190	358	358
Commerce, transports, hébergement et restauration	10	985	1 369	1 369
Dont : commerce de gros ¹	0	73	133	133
commerce de détail ¹	7	507	668	668
Services aux entreprises	3	555	906	906
Services aux particuliers	3	513	790	790
Dont : enseignement, santé et action sociale	2	304	479	479

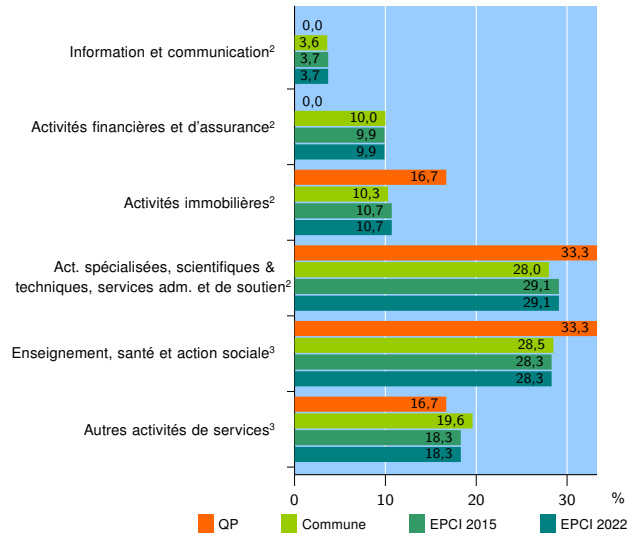
Source : Insee, Répertoire des entreprises et des établissements⁴ (Sirene) au 31/12/2020

Activité des établissements



Source : Insee, Répertoire des entreprises et des établissements⁴ (Sirene) au 31/12/2020

Activité des établissements de service



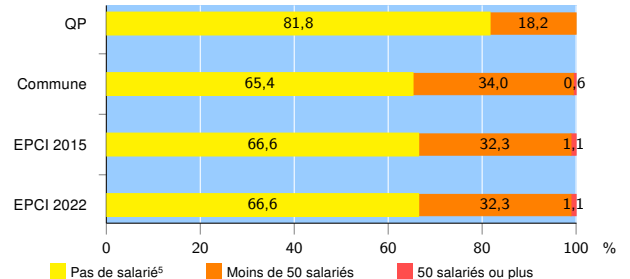
Source : Insee, Répertoire des entreprises et des établissements⁴ (Sirene) au 31/12/2020

Démographie d'établissements

	QP	Commune	EPCI 2015	EPCI 2022
Créations et transferts d'établissements	7	418	641	641
Part des transferts (%)	0,0	13,6	14,8	14,8
Part des créations (%)	100,0	86,4	85,2	85,2
Part de micro-entrepreneurs parmi les créations d'établissements (%)	100,0	52,1	52,4	52,4
Taux de créations et transferts (%)	31,8	17,5	17,4	17,4

Source : Insee, Répertoire des entreprises et des établissements⁴ (Sirene) en 2021

Taille des établissements



Source : Insee, Répertoire des entreprises et des établissements⁴ (Sirene) au 31/12/2020

¹ : À l'exception des automobiles et des motocycles

² : Services aux entreprises

³ : Services aux particuliers

⁴ : Établissements du champ marchand non agricole

⁵ : Y compris inconnu et non enregistré

Signes conventionnels utilisés

s : secret statistique (y compris entre indicateurs et entre zones géographiques)

nd : donnée non disponible ou non diffusable

/// : donnée non calculable (ex. pas d'EPCI 2015)