

## Tissu économique

### Zone étudiée

QP Les Bruyères (QP076003)

### Zones de comparaison

Commune 2021 : Dieppe

EPCI 2015 : CA de la Région Dieppoise

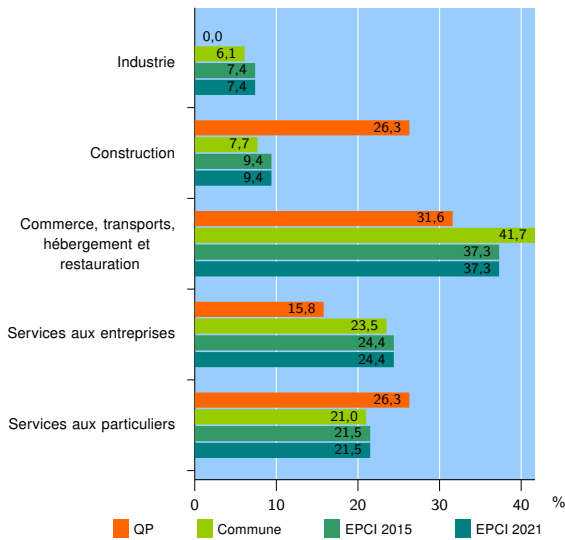
EPCI 2021 : CA de la Région Dieppoise

### Activité des établissements

	QP	Commune	EPCI 2015	EPCI 2021
<b>Nombre d'établissements</b>	<b>19</b>	<b>2 300</b>	<b>3 525</b>	<b>3 525</b>
Industrie	0	141	262	262
Construction	5	177	332	332
Commerce, transports, hébergement et restauration	6	959	1 315	1 315
Dont : commerce de gros <sup>1</sup>	0	72	132	132
commerce de détail <sup>1</sup>	4	497	643	643
Services aux entreprises	3	541	858	858
Services aux particuliers	5	482	758	758
Dont : enseignement, santé et action sociale	2	294	469	469

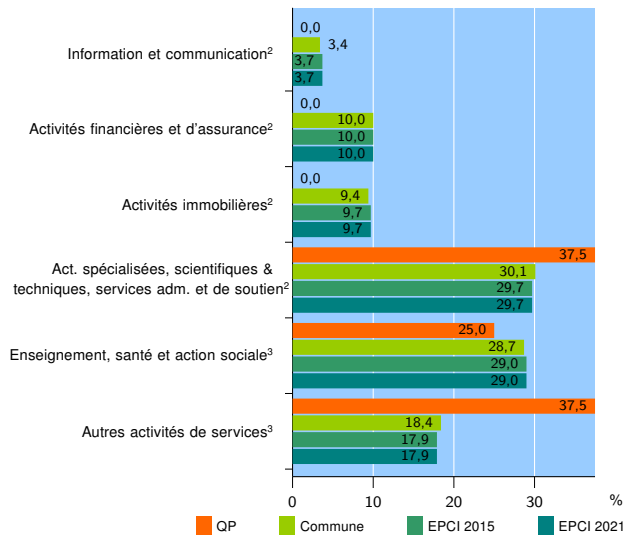
Source : Insee, Répertoire des entreprises et des établissements<sup>4</sup> (Sirene) au 31/12/2019

### Activité des établissements



Source : Insee, Répertoire des entreprises et des établissements<sup>4</sup> (Sirene) au 31/12/2019

### Activité des établissements de service



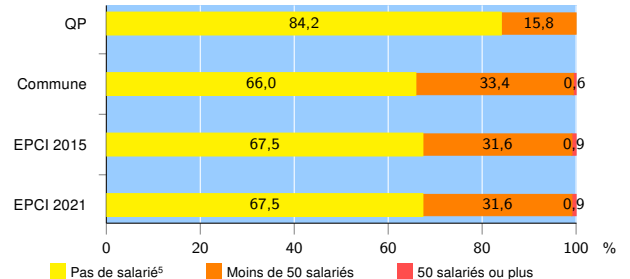
Source : Insee, Répertoire des entreprises et des établissements<sup>4</sup> (Sirene) au 31/12/2019

### Démographie d'établissements

	QP	Commune	EPCI 2015	EPCI 2021
<b>Créations et transferts d'établissements</b>	<b>8</b>	<b>339</b>	<b>559</b>	<b>559</b>
Part des transferts (%)	0,0	20,6	22,4	22,4
Part des créations (%)	100,0	79,4	77,6	77,6
Part de micro-entrepreneurs parmi les créations d'établissements (%)	87,5	61,3	57,8	57,8
<b>Taux de créations et transferts (%)</b>	<b>42,1</b>	<b>14,7</b>	<b>15,9</b>	<b>15,9</b>

Source : Insee, Répertoire des entreprises et des établissements<sup>4</sup> (Sirene) en 2020

### Taille des établissements



Source : Insee, Répertoire des entreprises et des établissements<sup>4</sup> (Sirene) au 31/12/2019

<sup>1</sup> : À l'exception des automobiles et des motocycles

<sup>2</sup> : Services aux entreprises

<sup>3</sup> : Services aux particuliers

<sup>4</sup> : Établissements du champ marchand non agricole

<sup>5</sup> : Y compris inconnu et non enregistré

### Signes conventionnels utilisés

s : secret statistique (y compris entre indicateurs et entre zones géographiques)

nd : donnée non disponible ou non diffusable

/// : donnée non calculable (ex. pas d'EPCI 2015)