

## Tissu économique

### Zone étudiée

QP Perseigne (QP061006)

### Zones de comparaison

Commune 2021 : Alençon

EPCI 2015 : CU d'Alençon

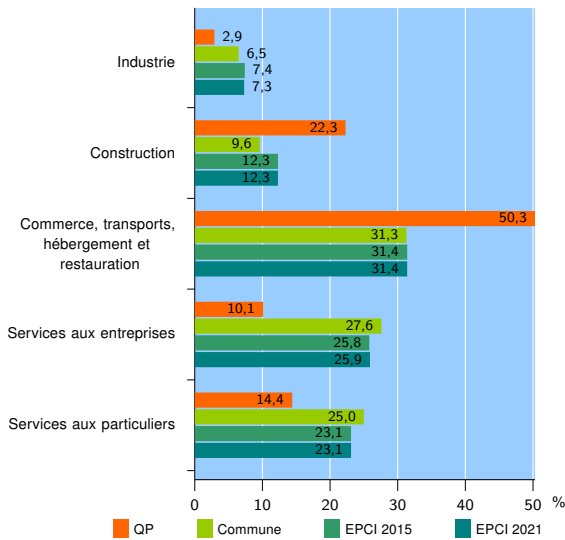
EPCI 2021 : CU d'Alençon

### Activité des établissements

	QP	Commune	EPCI 2015	EPCI 2021
<b>Nombre d'établissements</b>	<b>139</b>	<b>2 086</b>	<b>3 579</b>	<b>3 658</b>
Industrie	4	135	264	267
Construction	31	200	439	450
Commerce, transports, hébergement et restauration	70	653	1 125	1 149
Dont : commerce de gros <sup>1</sup>	7	69	148	152
commerce de détail <sup>1</sup>	46	325	490	502
Services aux entreprises	14	577	925	948
Services aux particuliers	20	521	826	844
Dont : enseignement, santé et action sociale	14	356	530	539

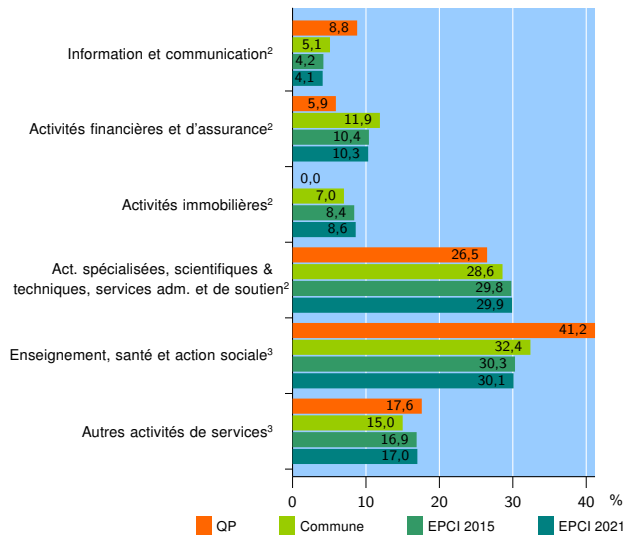
Source : Insee, Répertoire des entreprises et des établissements<sup>4</sup> (Sirene) au 31/12/2019

### Activité des établissements



Source : Insee, Répertoire des entreprises et des établissements<sup>4</sup> (Sirene) au 31/12/2019

### Activité des établissements de service



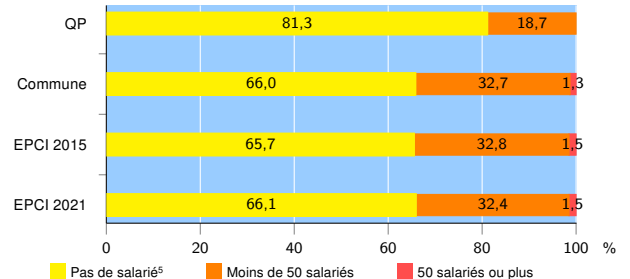
Source : Insee, Répertoire des entreprises et des établissements<sup>4</sup> (Sirene) au 31/12/2019

### Démographie d'établissements

	QP	Commune	EPCI 2015	EPCI 2021
<b>Créations et transferts d'établissements</b>	<b>39</b>	<b>345</b>	<b>555</b>	<b>566</b>
Part des transferts (%)	15,4	23,8	21,8	21,6
Part des créations (%)	84,6	76,2	78,2	78,4
Part de micro-entrepreneurs parmi les créations d'établissements (%)	81,8	54,8	57,8	58,6
<b>Taux de créations et transferts (%)</b>	<b>28,1</b>	<b>16,5</b>	<b>15,5</b>	<b>15,5</b>

Source : Insee, Répertoire des entreprises et des établissements<sup>4</sup> (Sirene) en 2020

### Taille des établissements



Source : Insee, Répertoire des entreprises et des établissements<sup>4</sup> (Sirene) au 31/12/2019

<sup>1</sup> : À l'exception des automobiles et des motocycles

<sup>2</sup> : Services aux entreprises

<sup>3</sup> : Services aux particuliers

<sup>4</sup> : Établissements du champ marchand non agricole

<sup>5</sup> : Y compris inconnu et non enregistré

### Signes conventionnels utilisés

s : secret statistique (y compris entre indicateurs et entre zones géographiques)

nd : donnée non disponible ou non diffusable

/// : donnée non calculable (ex. pas d'EPCI 2015)