

Tissu économique

Zone étudiée

QP La Madeleine (QP061005)

Zones de comparaison

Commune 2015 : L'Aigle

EPCI 2015 : CC des Pays de l'Aigle et de la Marche

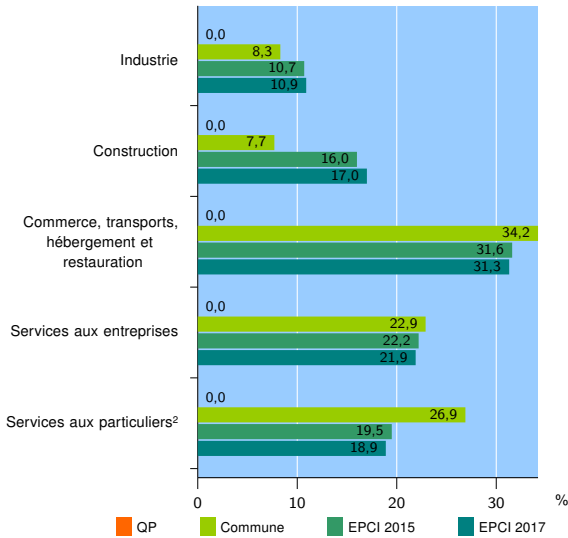
EPCI 2017 : CC des Pays de l'Aigle

Activité des établissements

| | QP | Commune | EPCI 2015 | EPCI 2017 |
|---|----|---------|-----------|-----------|
| Nombre d'établissements | nd | 599 | 1 275 | 1 505 |
| Industrie | nd | 50 | 137 | 164 |
| Construction | nd | 46 | 204 | 255 |
| Commerce, transports, hébergement et restauration | nd | 205 | 403 | 471 |
| Dont : commerce de gros ¹ | nd | 24 | 57 | 70 |
| commerce de détail ¹ | nd | 110 | 187 | 212 |
| Services aux entreprises | nd | 137 | 283 | 330 |
| Services aux particuliers ² | nd | 161 | 248 | 285 |
| Dont : enseignement, santé et action sociale | nd | 107 | 142 | 156 |

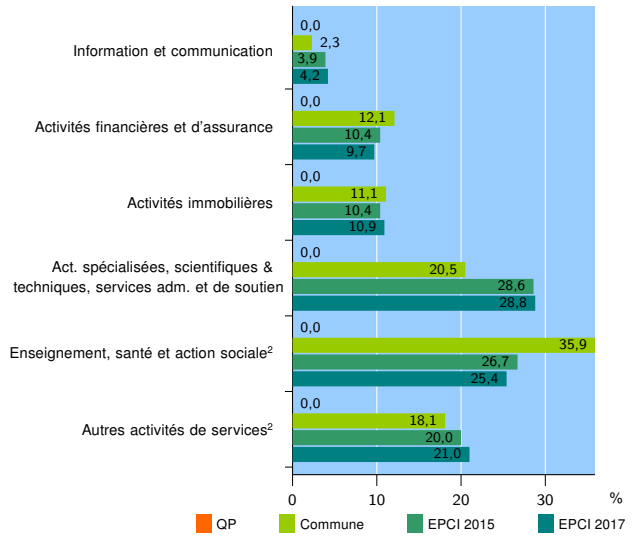
Source : Insee, Répertoire des entreprises et des établissements³ (Sirene) au 31/12/2015

Activité des établissements



Source : Insee, Répertoire des entreprises et des établissements³ (Sirene) au 31/12/2015

Activité des établissements de service



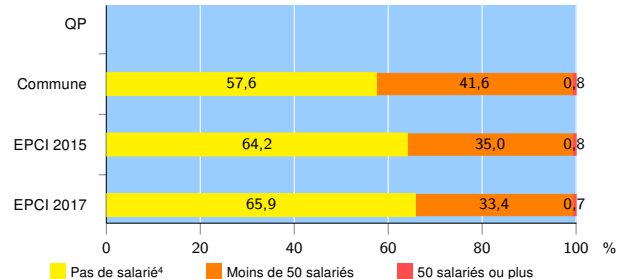
Source : Insee, Répertoire des entreprises et des établissements³ (Sirene) au 31/12/2015

Démographie d'établissements

| | QP | Commune | EPCI 2015 | EPCI 2017 |
|--|----|---------|-----------|-----------|
| Créations et transferts d'établissements | nd | 80 | 165 | 190 |
| Part des transferts (%) | nd | 25,0 | 23,0 | 23,2 |
| Part des créations (%) | nd | 75,0 | 77,0 | 76,8 |
| Part de micro-entrepreneurs parmi les créations d'établissements (%) | nd | 25,0 | 37,8 | 40,4 |
| Taux de créations et transferts (%) | nd | 13,4 | 12,9 | 12,6 |

Source : Insee, Répertoire des entreprises et des établissements³ (Sirene) en 2016

Taille des établissements



Source : Insee, Répertoire des entreprises et des établissements³ (Sirene) au 31/12/2015

¹ : À l'exception des automobiles et des motocycles

² : Les services aux particuliers sont composés de l'enseignement, santé et action sociale ainsi que des autres activités de service

³ : Établissements du champ marchand non agricole

⁴ : Y compris inconnu et non enregistré

Signes conventionnels utilisés

s : secret statistique (y compris entre indicateurs et entre zones géographiques)
nd : données non disponibles ou non diffusables (ex. mauvaise qualité de géolocalisation)
/// : absence de résultat due à la nature des choses (ex. pas d'EPCI 2015)