

## Tissu économique

### Zone étudiée

QP Saint Sauveur (QP061004)

### Zones de comparaison

Commune 2020 : Flers

EPCI 2015 : CA du Pays de Flers

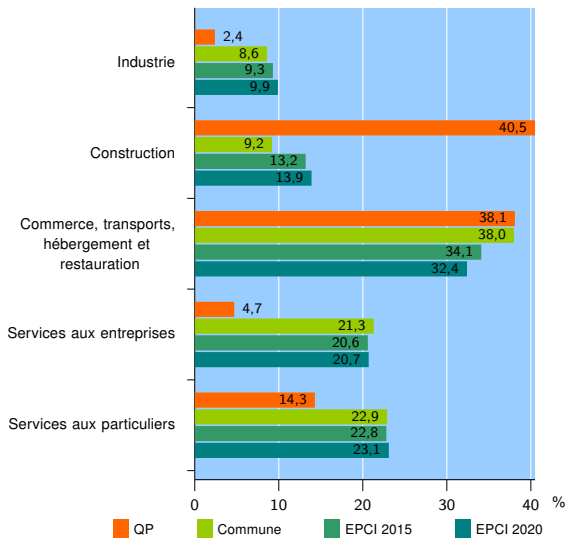
EPCI 2020 : CA Flers Agglo

### Activité des établissements

	QP	Commune	EPCI 2015	EPCI 2020
<b>Nombre d'établissements</b>	<b>42</b>	<b>1 004</b>	<b>1 744</b>	<b>2 699</b>
Industrie	1	86	162	267
Construction	17	92	231	374
Commerce, transports, hébergement et restauration	16	382	594	875
Dont : commerce de gros <sup>1</sup>	1	32	69	100
commerce de détail <sup>1</sup>	10	231	316	445
Services aux entreprises	2	214	359	558
Services aux particuliers	6	230	398	625
Dont : enseignement, santé et action sociale	6	155	253	374

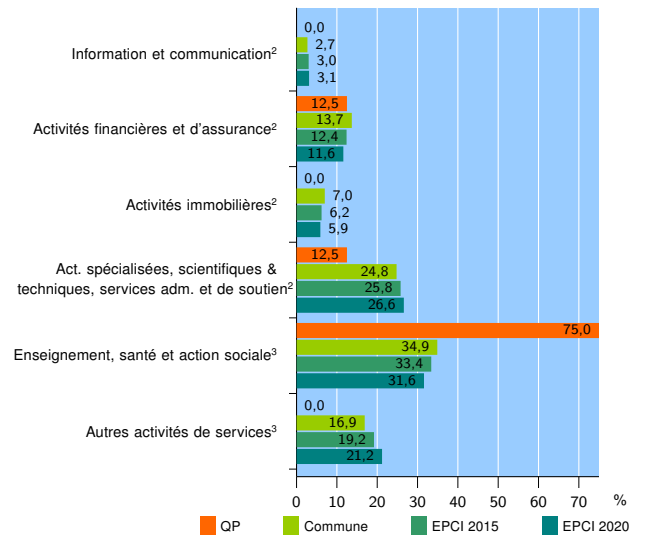
Source : Insee, Répertoire des entreprises et des établissements<sup>4</sup> (Sirene) au 31/12/2018

### Activité des établissements



Source : Insee, Répertoire des entreprises et des établissements<sup>4</sup> (Sirene) au 31/12/2018

### Activité des établissements de service



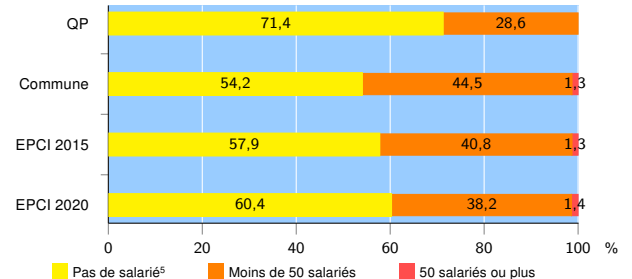
Source : Insee, Répertoire des entreprises et des établissements<sup>4</sup> (Sirene) au 31/12/2018

### Démographie d'établissements

	QP	Commune	EPCI 2015	EPCI 2020
<b>Créations et transferts d'établissements</b>	<b>11</b>	<b>146</b>	<b>260</b>	<b>383</b>
Part des transferts (%)	9,1	17,8	16,2	15,9
Part des créations (%)	90,9	82,2	83,8	84,1
Part de micro-entrepreneurs parmi les créations d'établissements (%)	70,0	53,3	55,5	53,7
<b>Taux de créations et transferts (%)</b>	<b>26,2</b>	<b>14,5</b>	<b>14,9</b>	<b>14,2</b>

Source : Insee, Répertoire des entreprises et des établissements<sup>4</sup> (Sirene) en 2019

### Taille des établissements



Source : Insee, Répertoire des entreprises et des établissements<sup>4</sup> (Sirene) au 31/12/2018

<sup>1</sup> : À l'exception des automobiles et des motocycles

<sup>2</sup> : Services aux entreprises

<sup>3</sup> : Services aux particuliers

<sup>4</sup> : Établissements du champ marchand non agricole

<sup>5</sup> : Y compris inconnu et non enregistré

### Signes conventionnels utilisés

s : secret statistique (y compris entre indicateurs et entre zones géographiques)

nd : données non disponibles ou non diffusables (ex. mauvaise qualité de géolocalisation)

/// : absence de résultat due à la nature des choses (ex. pas d'EPCI 2015)