

## Tissu économique

### Zone étudiée

QP Saint Sauveur (QP061004)

### Zones de comparaison

Commune 2019 : Flers

EPCI 2015 : CA du Pays de Flers

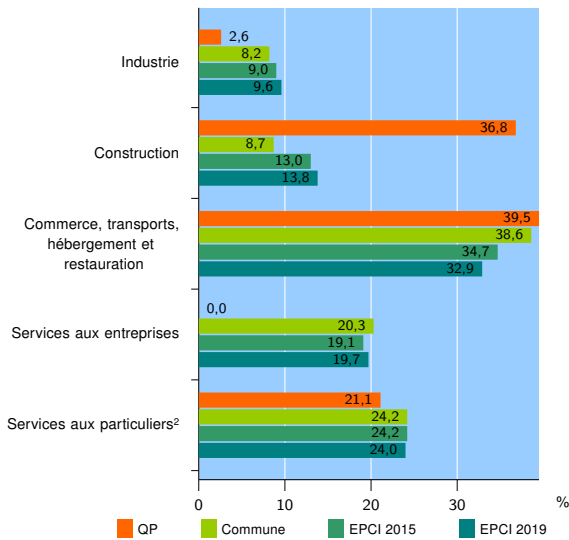
EPCI 2019 : CA Flers Agglo

### Activité des établissements

	QP	Commune	EPCI 2015	EPCI 2019
<b>Nombre d'établissements</b>	<b>38</b>	<b>986</b>	<b>1 711</b>	<b>2 672</b>
Industrie	1	81	154	257
Construction	14	86	222	367
Commerce, transports, hébergement et restauration	15	380	594	880
Dont : commerce de gros <sup>1</sup>	0	28	61	95
commerce de détail <sup>1</sup>	11	233	318	448
Services aux entreprises	0	200	327	526
Services aux particuliers <sup>2</sup>	8	239	414	642
Dont : enseignement, santé et action sociale	8	166	270	392

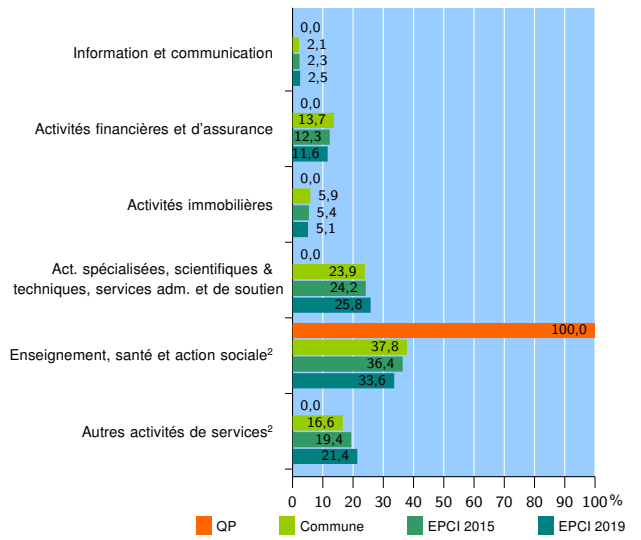
Source : Insee, Répertoire des entreprises et des établissements<sup>3</sup> (Sirene) au 31/12/2017

### Activité des établissements



Source : Insee, Répertoire des entreprises et des établissements<sup>3</sup> (Sirene) au 31/12/2017

### Activité des établissements de service



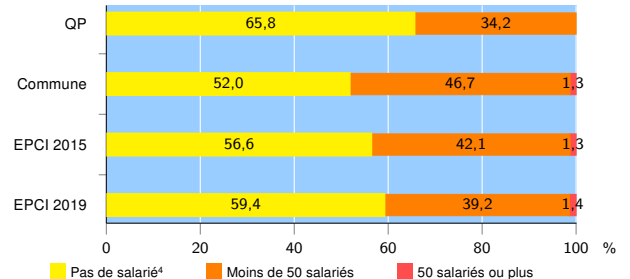
Source : Insee, Répertoire des entreprises et des établissements<sup>3</sup> (Sirene) au 31/12/2017

### Démographie d'établissements

	QP	Commune	EPCI 2015	EPCI 2019
<b>Créations et transferts d'établissements</b>	<b>15</b>	<b>131</b>	<b>222</b>	<b>333</b>
Part des transferts (%)	20,0	19,8	19,4	19,5
Part des créations (%)	80,0	80,2	80,6	80,5
Part de micro-entrepreneurs parmi les créations d'établissements (%)	58,3	43,8	49,7	49,3
<b>Taux de créations et transferts (%)</b>	<b>39,5</b>	<b>13,3</b>	<b>13,0</b>	<b>12,5</b>

Source : Insee, Répertoire des entreprises et des établissements<sup>3</sup> (Sirene) en 2018

### Taille des établissements



Source : Insee, Répertoire des entreprises et des établissements<sup>3</sup> (Sirene) au 31/12/2017

<sup>1</sup> : À l'exception des automobiles et des motocycles

<sup>2</sup> : Les services aux particuliers sont composés de l'enseignement, santé et action sociale ainsi que des autres activités de service

<sup>3</sup> : Établissements du champ marchand non agricole

<sup>4</sup> : Y compris inconnu et non enregistré

### Signes conventionnels utilisés

s : secret statistique (y compris entre indicateurs et entre zones géographiques)  
nd : données non disponibles ou non diffusables (ex. mauvaise qualité de géolocalisation)  
/// : absence de résultat due à la nature des choses (ex. pas d'EPCI 2015)