

## Tissu économique

### Zone étudiée

QP Saint Sauveur (QP061004)

### Zones de comparaison

Commune 2015 : Flers

EPCI 2015 : CA du Pays de Flers

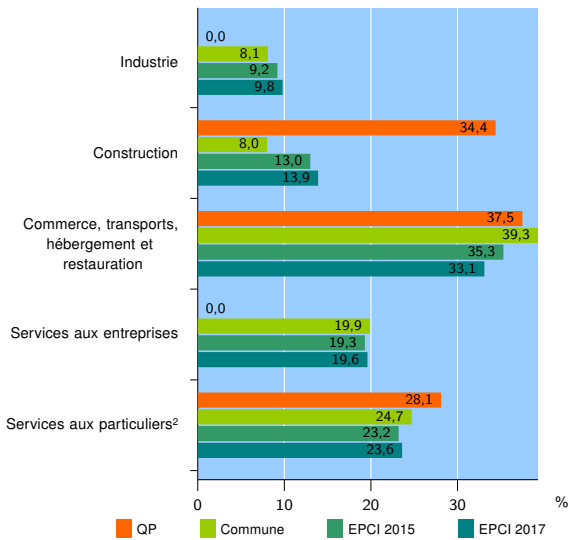
EPCI 2017 : CA Flers

### Activité des établissements

	QP	Commune	EPCI 2015	EPCI 2017
<b>Nombre d'établissements</b>	<b>32</b>	<b>977</b>	<b>1 686</b>	<b>2 600</b>
Industrie	0	79	155	254
Construction	11	78	220	361
Commerce, transports, hébergement et restauration	12	384	595	861
Dont : commerce de gros <sup>1</sup>	0	25	59	89
commerce de détail <sup>1</sup>	8	237	318	439
Services aux entreprises	0	195	325	509
Services aux particuliers <sup>2</sup>	9	241	391	615
Dont : enseignement, santé et action sociale	9	165	260	375

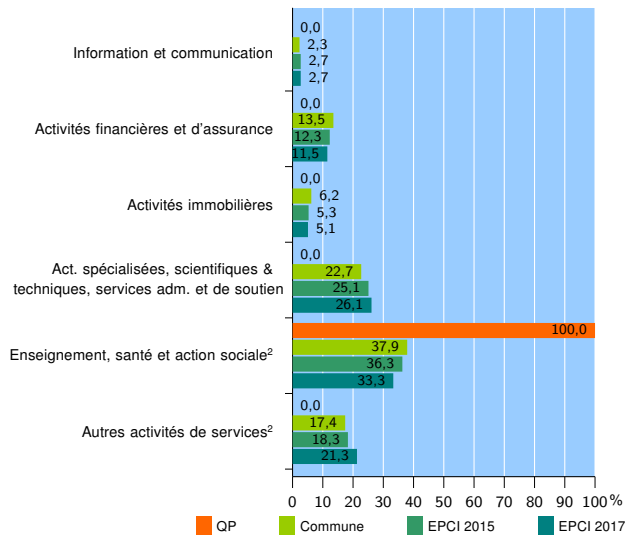
Source : Insee, Répertoire des entreprises et des établissements<sup>3</sup> (Sirene) au 31/12/2015

### Activité des établissements



Source : Insee, Répertoire des entreprises et des établissements<sup>3</sup> (Sirene) au 31/12/2015

### Activité des établissements de service



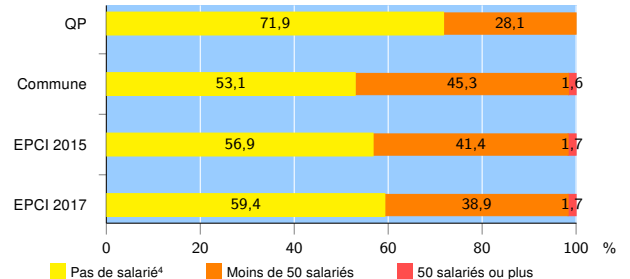
Source : Insee, Répertoire des entreprises et des établissements<sup>3</sup> (Sirene) au 31/12/2015

### Démographie d'établissements

	QP	Commune	EPCI 2015	EPCI 2017
<b>Créations et transferts d'établissements</b>	<b>8</b>	<b>104</b>	<b>201</b>	<b>321</b>
Part des transferts (%)	12,5	30,8	22,4	21,5
Part des créations (%)	87,5	69,2	77,6	78,5
Part de micro-entrepreneurs parmi les créations d'établissements (%)	s	44,4	51,3	51,2
<b>Taux de créations et transferts (%)</b>	<b>25,0</b>	<b>10,6</b>	<b>11,9</b>	<b>12,3</b>

Source : Insee, Répertoire des entreprises et des établissements<sup>3</sup> (Sirene) en 2016

### Taille des établissements



Source : Insee, Répertoire des entreprises et des établissements<sup>3</sup> (Sirene) au 31/12/2015

<sup>1</sup> : À l'exception des automobiles et des motocycles

<sup>2</sup> : Les services aux particuliers sont composés de l'enseignement, santé et action sociale ainsi que des autres activités de service

<sup>3</sup> : Établissements du champ marchand non agricole

<sup>4</sup> : Y compris inconnu et non enregistré

### Signes conventionnels utilisés

s : secret statistique (y compris entre indicateurs et entre zones géographiques)  
nd : données non disponibles ou non diffusables (ex. mauvaise qualité de géolocalisation)  
/// : absence de résultat due à la nature des choses (ex. pas d'EPCI 2015)