

## Tissu économique

### Zone étudiée

QP Les Provinces (QP050005)

### Zones de comparaison

Commune 2019 : Cherbourg-en-Cotentin

EPCI 2015 : CU de Cherbourg

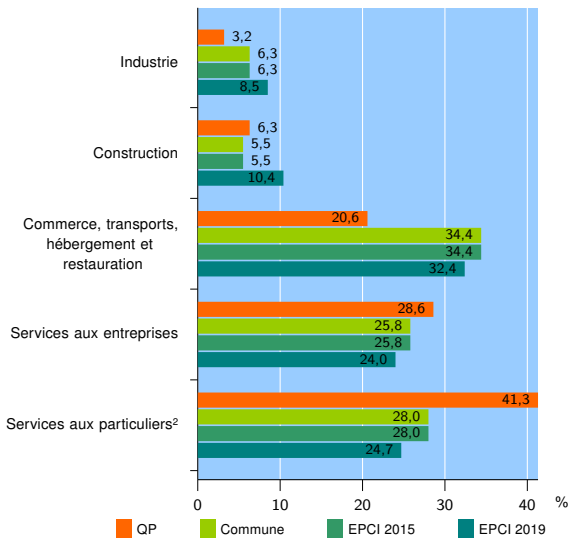
EPCI 2019 : CA du Cotentin

### Activité des établissements

	QP	Commune	EPCI 2015	EPCI 2019
<b>Nombre d'établissements</b>	<b>126</b>	<b>3 904</b>	<b>3 904</b>	<b>8 685</b>
Industrie	4	245	245	738
Construction	8	216	216	906
Commerce, transports, hébergement et restauration	26	1 344	1 344	2 817
Dont : commerce de gros <sup>1</sup>	4	144	144	276
commerce de détail <sup>1</sup>	10	678	678	1 343
Services aux entreprises	36	1 006	1 006	2 079
Services aux particuliers <sup>2</sup>	52	1 093	1 093	2 145
Dont : enseignement, santé et action sociale	40	727	727	1 362

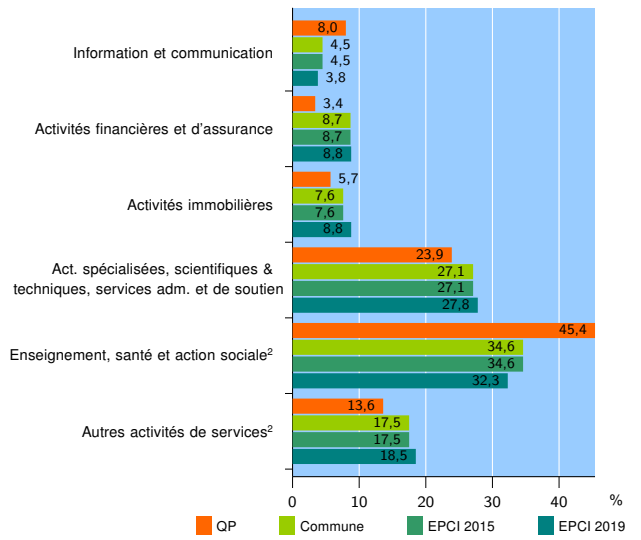
Source : Insee, Répertoire des entreprises et des établissements<sup>3</sup> (Sirene) au 31/12/2017

### Activité des établissements



Source : Insee, Répertoire des entreprises et des établissements<sup>3</sup> (Sirene) au 31/12/2017

### Activité des établissements de service



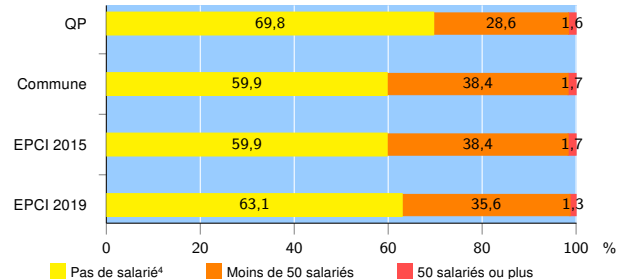
Source : Insee, Répertoire des entreprises et des établissements<sup>3</sup> (Sirene) au 31/12/2017

### Démographie d'établissements

	QP	Commune	EPCI 2015	EPCI 2019
<b>Créations et transferts d'établissements</b>	<b>35</b>	<b>620</b>	<b>620</b>	<b>1 251</b>
Part des transferts (%)	25,7	26,8	26,8	23,4
Part des créations (%)	74,3	73,2	73,2	76,6
Part de micro-entrepreneurs parmi les créations d'établissements (%)	61,5	46,5	46,5	50,3
<b>Taux de créations et transferts (%)</b>	<b>27,8</b>	<b>15,9</b>	<b>15,9</b>	<b>14,4</b>

Source : Insee, Répertoire des entreprises et des établissements<sup>3</sup> (Sirene) en 2018

### Taille des établissements



Source : Insee, Répertoire des entreprises et des établissements<sup>3</sup> (Sirene) au 31/12/2017

<sup>1</sup> : À l'exception des automobiles et des motocycles

<sup>2</sup> : Les services aux particuliers sont composés de l'enseignement, santé et action sociale ainsi que des autres activités de service

<sup>3</sup> : Établissements du champ marchand non agricole

<sup>4</sup> : Y compris inconnu et non enregistré

### Signes conventionnels utilisés

s : secret statistique (y compris entre indicateurs et entre zones géographiques)  
nd : données non disponibles ou non diffusables (ex. mauvaise qualité de géolocalisation)  
/// : absence de résultat due à la nature des choses (ex. pas d'EPCI 2015)